 Prefeitura Municipal de Barra do Garças Estado de Mato Grosso	ESTADO DE MATO GROSSO PREFEITURA MUNICIPAL DE BARRA DO GARÇAS CNPJ 03.439.239/0001-50 Rua Carajás, 522 centro - Barra do Garças MT - CEP 78.600-000	Ref.: Tabela de Serviços SINAPI (DEZEMBRO/2024)
		BDI 27,30%

PROJETOS DE ENGENHARIA

OBRA:	CONSTRUÇÃO DE UNIDADE ESCOLAR, QUADRA POLIESPORTIVA E PISCINA - RESIDENCIAL JARDIM DOS YPÊS	DATA:	11/02/2025
LOCAL:	RUA SÃO PAULO, LOTE 01 QD A58, RESIDENCIAL JARDIM DOS IPÊS - BARRA DO GARÇAS - MT	LEIS SOCIAIS:	106,84%

COMPOSIÇÃO DE PREÇOS / CIVIL

ATLY CIV 001	ADMINISTRAÇÃO LOCAL	UN	Quantidade	Custos Unit. (R\$)	UN Custos Total (R\$)
SINAPI ou Cot. De Mercado	COMPONENTES				
MÃO DE OBRA					
94295	MESTRE DE OBRAS COM ENCARGOS COMPLEMENTARES	MES	18,00	10750,39	193.507,02
93567	ENGENHEIRO CIVIL DE OBRA PLENO COM ENCARGOS COMPLEMENTARES	MES	18,00	21625,07	389.251,26
93572	ENCARREGADO GERAL DE OBRAS COM ENCARGOS COMPLEMENTARES	MES	18,00	5256,98	94.625,64
101460	VIGIA DIURNO COM ENCARGOS COMPLEMENTARES	MES	18,00	3688,32	66.389,76
100321	TÉCNICO EM SEGURANÇA DO TRABALHO COM ENCARGOS COMPLEMENTARES	MES	18,00	5233,00	94.194,00
93563	ALMOXARIFE COM ENCARGOS COMPLEMENTARES	MES	18,00	3915,90	70.486,20
Total				R\$	908.453,88

MEMÓRIA DE CÁLCULO - ADMINISTRAÇÃO LOCAL					
COMPONENTES		UN	CÁLCULO		
MATERIAL					
MESTRE DE OBRAS COM ENCARGOS COMPLEMENTARES		MES	18 MESES		
ENGENHEIRO CIVIL DE OBRA PLENO COM ENCARGOS COMPLEMENTARES		MES	18 MESES		
ENCARREGADO GERAL DE OBRAS COM ENCARGOS COMPLEMENTARES		MES	18 MESES		
VIGIA DIURNO COM ENCARGOS COMPLEMENTARES		MES	18 MESES		
TÉCNICO EM SEGURANÇA DO TRABALHO COM ENCARGOS COMPLEMENTARES		MES	18 MESES		
ALMOXARIFE COM ENCARGOS COMPLEMENTARES		MES	18 MESES		
ATLY CIV 002	PLACA CIMENTICIA LISA E = 10 MM, DE 1,20 X *2,50* M - INCLUSIVE COLOCAÇÃO				M2
SINAPI ou Cot. De Mercado	COMPONENTES	UN	Quantidade	Custos Unit. (R\$)	Custos Total (R\$)
MATERIAIS					
11062	PLACA CIMENTICIA LISA E = 10 MM, DE 1,20 X *2,50* M (SEM AMIANTO)	M2	1,000	53,51	53,51
MÃO DE OBRA					
88309	PEDREIRO COM ENCARGOS COMPLEMENTARES	H	0,30	25,62	7,68
88241	AJUDANTE DE OPERAÇÃO EM GERAL COM ENCARGOS COMPLEMENTARES	H	0,30	21,33	6,39
**COMPOSIÇÃO BASEADA NA COMPOSIÇÕES DE CUSTOS UNITÁRIOS DE REFERÊNCIA VOLUME 3 - 24ª EDIÇÃO – AGOSTO/2015 CÓD C10.36.30.05 (CHAPA CIMENTÍCIA P COBERTURA) / CÓD C10.36.30.05.005 PAG 461				Total R\$	67,58

**COMPOSIÇÃO BASEADA NA COMPOSIÇÕES DE CUSTOS UNITÁRIOS DE REFERÊNCIA VOLUME 3 - 24ª EDIÇÃO - AGOSTO/2015 CÔD C10.36.30.05 (CHAPA CIMENTÍCIA P COBERTURA) / CÔD C10.36.30.05.005 PAG 461


ATLY CIV 003	JANELA EM VIDRO TEMPERADO 10 MM, DE CORRER COM ESTRUTURA	M2			
SINAPI ou Cot. De Mercado	COMPONENTES	UN	Quantidade	Custos Unit. (R\$)	M2 Custos Total (R\$)
MATERIAIS					
102181	INSTALAÇÃO DE VIDRO TEMPERADO, E = 10 MM, ENCAIXADO EM PERFIL U. AF 01/2021 PS	M2	1,05	612,09	642,69
88309	PEDREIRO COM ENCARGOS COMPLEMENTARES	H	3,50	25,62	89,67
88316	SERVEnte COM ENCARGOS COMPLEMENTARES	H	3,50	20,32	71,12
Total				R\$	803,48

**COMPOSIÇÃO BASEADA NA TCPO - CÓDIGO 08.820.8.3.3 - ESTA COMPOSIÇÃO VISA SUPRIR A IMPOSSIBILIDADE DE ELABORAÇÃO DE COMPOSIÇÃO EXATA PARA TODAS AS DIMENSÕES POSSÍVEIS PARA ESSE SERVIÇO, AUXILIANDO ASSIM O ORÇAMENTISTA A ESTIMAR O CUSTO PARA QUALQUER DIMENSÃO DE ESQUADRIA DESEJADA.

ATLY CIV 004	RETIRADA DE ENTULHO DA OBRA	M3			
SINAPI ou Cot. De Mercado	COMPONENTES	UN	Quantidade	Custos Unit. (R\$)	M3 Custos Total (R\$)
SERVIÇOS					
100981	CARGA, MANOBRAS E DESCARGA DE ENTULHO EM CAMINHÃO BASCULANTE 6 M³ - CARGA COM ESCAVADEIRA HIDRÁULICA (CAÇAMBA DE 0,80 M³ / 111 HP) E DESCARGA LIVRE (UNIDADE: M3). AF 07/2020	M3	1,00	9,52	9,52
100201	TRANSPORTE HORIZONTAL COM CARRINHO DE MÃO, DE SACOS DE 50 KG (UNIDADE: KGXKM). AF 07/2019	KGXKM	100,00	0,75	75,00
Total				R\$	84,52

Composição baseada na composição 10033/ORSE, da planilha ORSE - de SETEMBRO de 2021-1

ATLY CIV 005	PORTA EM FERRO DE ABRIR TIPO VENEZIANA COM GUARNIÇÃO, FIXAÇÃO COM PARAFUSOS, ADEQUADA PARA PNE-FORNECIMENTO E INSTALAÇÃO. AF 08/2015	M2			
SINAPI ou Cot. De Mercado	COMPONENTES	UN	Quantidade	Custos Unit. (R\$)	M2 Custos Total (R\$)
MATERIAIS					
142	(PU) PARA JUNTAS DIVERSAS	310ML	0,8829	36,40	32,13
4930	PORTA DE ABRIR / GIRO, EM GRADIL FERRO, COM BARRA CHATA 3 CM X 1/4", COM REQUADRO E GUARNIÇÃO - COMPLETO - ACABAMENTO NATURAL	M2	1,00	734,89	734,89
7568	BUCHA DE NYLON SEM ABA S10, COM PARAFUSO DE 6,10 X 65 MM EM AÇO ZINCADO COM ROSCA SOBERBA, CABECA CHATA E FENDA PHILLIPS	UN	4,8166	0,43	2,07
36218	BARRA DE APOIO RETA, EM ALUMÍNIO, COMPRIMENTO 60CM, DIÂMETRO MÍNIMO 3 CM	UN	1,00	162,42	162,42
MÃO DE OBRA					

 Prefeitura Municipal de Barra do Garças Estado de Mato Grosso	ESTADO DE MATO GROSSO PREFEITURA MUNICIPAL DE BARRA DO GARÇAS CNPJ 03.439.239/0001-50 Rua Carajás, 522 centro - Barra do Garças MT - CEP 78.600-000	Ref.: Tabela de Serviços SINAPI (DEZEMBRO/2024)
		BDI 27,30%

PROJETOS DE ENGENHARIA

OBRA:	CONSTRUÇÃO DE UNIDADE ESCOLAR, QUADRA POLIESPORTIVA E PISCINA - RESIDENCIAL JARDIM DOS YPÊS	DATA:	11/02/2025
LOCAL:	RUA SÃO PAULO, LOTE 01 QD A58, RESIDENCIAL JARDIM DOS IPÊS - BARRA DO GARÇAS - MT	LEIS SOCIAIS:	106,84%

COMPOSIÇÃO DE PREÇOS / CIVIL

88309	PEDREIRO COM ENCARGOS COMPLEMENTARES	H	1,3826	25,62	35,42
88316	SERVENTE COM ENCARGOS COMPLEMENTARES	H	1,1910	20,32	24,20

**COMPOSIÇÃO BASEADA NA TABELA SINAPI - CÓDIGO 91341 (PORTA), NOVEMBRO/2021 E NA TCPO 13ª EDIÇÃO, PÁGINA 376- CÓDIGO 15007.8.1.3 (BARRA DE APOIO)


Total R\$ 991,13

ATLY CIV 006	COBERTURA EM POLICARBONATO, INCLUSIVE FIXAÇÃO				M2
SINAPI ou Cot. De	COMPONENTES	UN	Quantidade	Custos	Custos
MATERIAL					
1607	CONJUNTO ARRUELAS DE VEDACAO 5/16" PARA TELHA FIBROCIMENTO (UMA ARRUELA METALICA E UMA ARRUELA PVC - CONICAS)	CJ	1,27	0,22	0,27
4302	PARAFUSO ZINCADO ROSCA SOBERBA, CABECA SEXTAVADA, 5/16" X 250 MM, PARA FIXACAO DE TELHA EM MADEIRA	UN	1,27	3,42	4,34
COT-Y-01	TELHA DE POLICARBONATO NA COR BRONZE E = 6MM - 2,10X6,00M (CONVERTIDO PARA M²)	M2	1,275	79,17	100,94
EQUIPAMENTO					
93281	GUINCHO ELÉTRICO DE COLUNA, CAPACIDADE 400 KG, COM MOTO FREIO, MOTOR TRIFÁSICO DE 1,25 CV - CHP DIURNO. AF 03/2016	CHP	0,0050	22,43	0,11
93282	GUINCHO ELÉTRICO DE COLUNA, CAPACIDADE 400 KG, COM MOTO FREIO, MOTOR TRIFÁSICO DE 1,25 CV - CHI DIURNO. AF 03/2016	CHI	0,0069	21,34	0,14
MÃO DE OBRA					
88309	PEDREIRO COM ENCARGOS COMPLEMENTARES	H	0,15	25,62	3,84
88316	SERVENTE COM ENCARGOS COMPLEMENTARES	H	0,115	20,32	2,33
COMPOSIÇÃO BASEADA NA TABELA SINAPI Cód 94449 - NOVEMBRO/2021 - FOI ALTERADO O INSUMO 7184 PARA TELHA POLICARBONATO.					TOTAL R\$ 111,97

ATLY CIV 007	CUMEEIRA NORMAL PARA TELHA TRAPEZOIDAL DE AÇO, E=0,5MM , INCLUSO ACESSÓRIOS DE FIXAÇÃO E IÇAMENTO. AF_07/2019				M
SINAPI ou Cot. De Mercado	COMPONENTES	UN	Quantidade	Custos Unit. (R\$)	Custos Total (R\$)
MATERIAIS					
COT-Y-02	CUMEEIRA NORMAL PERFIL TRAPEZOIDAL 40 EM AÇO REVESTIDO EM LIGA DE ALUMÍNIO (GALVALUME) SEM PINTURA, ESPESSURA DE 0,5 MM	M	1,080	94,05	101,57
11029	HASTE RETA PARA GANCHO DE FERRO GALVANIZADO, COM ROSCA 1/4" X 30 CM PARA FIXACAO DE TELHA METALICA, INCLUI PORCA E ARRUELAS DE VEDACAO	CJ	6,360	1,69	10,74
EQUIPAMENTO					
93281	GUINCHO ELÉTRICO DE COLUNA, CAPACIDADE 400 KG, COM MOTO FREIO, MOTOR TRIFÁSICO DE 1,25 CV - CHP DIURNO. AF 03/2016	CHP	0,002	22,43	0,04
93282	GUINCHO ELÉTRICO DE COLUNA, CAPACIDADE 400 KG, COM MOTO FREIO, MOTOR TRIFÁSICO DE 1,25 CV - CHI DIURNO. AF 03/2016	CHI	0,0027	21,34	0,05
MÃO DE OBRA					
88323	TELHADISTA COM ENCARGOS COMPLEMENTARES	H	0,079	25,00	1,97
88316	SERVENTE COM ENCARGOS COMPLEMENTARES	H	0,093	20,32	1,88
**COMPOSIÇÃO BASEADA NA TABELA SINAPI - CADERNO TÉCNICOS DE COMPOSIÇÕES PARA TELHAMENTO PARA COBERTURA, VERSÃO : V-001, VIGÊNCIA: 07/2019, PÁG 93 , Cód "01.COBE.TELH.045/01"					Total R\$ 116,25

ATLY CIV 008	REGULARIZACAO E COMPACTACAO MANUAL DE TERRENO COM SOQUETE				M2
SINAPI ou Cot. De Mercado	COMPONENTES	UN	Quantidade	Custos Unit. (R\$)	Custos Total (R\$)
MÃO DE OBRA					
88316	SERVENTE COM ENCARGOS COMPLEMENTARES	H	0,3	20,32	6,09
**COMPOSIÇÃO BASEADA NA TABELA ORSE Cód 05103 - (NOVEMBRO/2021)					Total R\$ 6,09

ATLY CIV 009	RODAPÉ EM PORCELANATO DE 7CM DE ALTURA DE DIMENSÕES 60X60CM				M
SINAPI ou Cot. De Mercado	COMPONENTES	UN	Quantidade	Custos Unit. (R\$)	Custos Total (R\$)
MATERIAIS					
45190	PISO EM PORCELANATO, RETIFICADO, LISO, MONOCOLOR, ACETINADO OU POLIDO, FORMATO MAIOR QUE 2500 ATE 6400 CM2	M2	0,188	82,40	15,49
1381	ARGAMASSA COLANTE AC I PARA CERAMICAS	KG	0,603	1,20	0,72
34357	REJUNTE CIMENTICIO, QUALQUER COR	KG	0,084	7,04	0,59
MÃO DE OBRA					
88256	AZULEJISTA OU LADRILHISTA COM ENCARGOS COMPLEMENTARES	H	0,085	25,47	2,16
88316	SERVENTE COM ENCARGOS COMPLEMENTARES	H	0,031	20,32	0,62
**COMPOSIÇÃO BASEADA NA TABELA SINAPI - CÓDIGO 88650 - NOVEMBRO/2021					Total R\$ 19,58

 Prefeitura Municipal de Barra do Garças Estado de Mato Grosso	ESTADO DE MATO GROSSO PREFEITURA MUNICIPAL DE BARRA DO GARÇAS CNPJ 03.439.239/0001-50 Rua Carajás, 522 centro - Barra do Garças MT - CEP 78.600-000	Ref.: Tabela de Serviços SINAPI (DEZEMBRO/2024)
		BDI 27,30%

PROJETOS DE ENGENHARIA

OBRA:	CONSTRUÇÃO DE UNIDADE ESCOLAR, QUADRA POLIESPORTIVA E PISCINA - RESIDENCIAL JARDIM DOS YPÊS	DATA:	11/02/2025
LOCAL:	RUA SÃO PAULO, LOTE 01 QD A58, RESIDENCIAL JARDIM DOS IPÊS - BARRA DO GARÇAS - MT	LEIS SOCIAIS:	106,84%

COMPOSIÇÃO DE PREÇOS / CIVIL

ATLY CIV 010	EMASSAMENTO DE SUPERFÍCIE, COM APLICAÇÃO DE 01 DEMÃO DE MASSA ACRILICA, LIXAMENTO E RETOQUES				M2
SINAPI ou Cot. De Mercado	COMPONENTES	UN	Quantidade	Custos Unit. (R\$)	Custos Total (R\$)
MATERIAIS					
3767	LIxa EM FOLHA PARA PAREDE OU MADEIRA, NUMERO 120, COR VERMELHA	UN	0,30	1,15	0,34
43651	MASSA ACRILICA PARA SUPERFICIES INTERNAS E EXTERNAS	KG	0,54	6,11	3,29
MÃO DE OBRA					
88310	PINTOR COM ENCARGOS COMPLEMENTARES	H	0,35	27,11	9,48
88316	SERVENTE COM ENCARGOS COMPLEMENTARES	H	0,25	20,32	5,08
				Total R\$	18,19

**COMPOSIÇÃO BASEADA NA TABELA ORSE, CÓD. 2279 - (NOVEMBRO/2021)

O INSUMO DE CÓDIGO 43651 (MASSA ACRILICA) POSSUI UNIDADE DE MEDIDA DIFERENTE DA REFERÊNCIA UTILIZADA PARA ELABORAÇÃO DESTA COMPOSIÇÃO, PORTANTO SE FAZ NECESSÁRIA A CONVERSÃO DE UNIDADES CONFORME APRESENTADO NO CÁLCULO ABAIXO.

1 L ----- 1,5 KG

0,36 L ----- X

X: 0,54 KG

CONFORME ROTULO DA LATA DE MASSA ACRILICA DA SUVINIL 27KG/18L

ATLY CIV 011	POSTES PARA VOLEIBOL				PAR
SINAPI ou Cot. De Mercado	COMPONENTES	UN	Quantidade	Custos	Custos
MATERIAIS					
94963	CONCRETO FCK = 15MPa, TRAÇO 1:3,4:3,5 (EM MASSA SECA DE CIMENTO/ AREIA MÉDIA/ BRITA 1) - PREPARO MECÂNICO COM BETONEIRA 400 L. AF 05/2021	M3	0,04	534,32	21,37
COMP. AUX 01	LANCAMENTO/APLICACAO MANUAL DE CONCRETO EM FUNDACOES	M3	0,04	134,13	5,36
25399	CONJUNTO PARA QUADRA DE VOLEI COM POSTES EM TUBO DE ACO GALVANIZADO 3", H = *255* CM, PINTURA EM TINTA ESMALTE SINTETICO, REDE DE NYLON COM 2 MM, MALHA 10 X 10 CM E ANTENAS OFICIAIS EM FIBRA DE VIDRO	UN	1,0	2469,80	2.469,80
MÃO DE OBRA					
88316	SERVENTE COM ENCARGOS COMPLEMENTARES	H	0,35	20,32	7,11
				Total R\$	2.503,64

**COMPOSIÇÃO BASEADA NO CATALOGO SCO PREFEITURA DO RIO DE JANEIRO PJ 25.15.0204 (A), NOVEMBRO/2021


COMP. AUX 01	LANCAMENTO/APLICACAO MANUAL DE CONCRETO EM FUNDACOES				M3
SINAPI ou Cot. De Mercado	COMPONENTES	UN	Quantidade	Custos Unit. (R\$)	Custos Total (R\$)
EQUIPAMENTO					
90586	VIBRADOR DE IMERSÃO, DIÂMETRO DE PONTEIRA 45MM, MOTOR ELÉTRICO TRIFÁSICO POTÊNCIA DE 2 CV - CHP DIURNO. AF 06/2015	CHP	0,3000	1,41	0,42
MÃO DE OBRA					
88309	PEDREIRO COM ENCARGOS COMPLEMENTARES	H	1,6500	25,62	42,27
88316	SERVENTE COM ENCARGOS COMPLEMENTARES	H	4,5000	20,32	91,44
				Total R\$	134,13


**COMPOSIÇÃO DA MÃO DE OBRA BASEADA NO BOLETIM SINAPI 74157/004 - JANEIRO/2020

ATLY CIV 012	FORNECIMENTO E INSTALAÇÃO DE TRAVE DE FUTEBOL DE QUADRA, D=100 MM REDE NYLON DUPLO				PAR
SINAPI/SINFRA	COMPONENTES	UN	Quantidade	Custos	Custos
MATERIAL					
94969	CIMENTO/ AREIA MÉDIA/ BRITA 1) - PREPARO MECÂNICO COM	M3	0,02	529,32	10,58
103670	LANÇAMENTO COM USO DE BALDES, ADENSAMENTO E ACABAMENTO DE CONCRETO EM ESTRUTURAS. AF 02/2022	M3	0,02	277,21	5,54
88629	ARGAMASSA TRAÇO 1:3 (EM VOLUME DE CIMENTO E AREIA MÉDIA ÚMIDA), PREPARO MANUAL. AF 08/2019	M3	0,018	767,22	13,80
25398	CONJUNTO PARA FUTSAL COM PAR DE TRAVES OFICIAIS DE 3,00 X 2,00 M EM TUBO DE ACO GALVANIZADO 3" COM REQUADROS EM TUBO DE 1", PINTURA EM PRIMER COM TINTA ESMALTE SINTETICO E REDES DE POLIETILENO FIO 4 MM	UN	1,00	4068,28	4.068,28
MÃO DE OBRA					
88309	PEDREIRO COM ENCARGOS COMPLEMENTARES	H	2,00	25,62	51,24
88316	SERVENTE COM ENCARGOS COMPLEMENTARES	H	2,00	20,32	40,64

**COMPOSIÇÃO BASEADA RELATÓRIO DE COMPOSIÇÕES PREFEITURA MUNICIPAL DE BELO HORIZONTE - SUDECAP - CÓD 18.02.05 - OUTUBRO/2021 (OS COEFICIENTES FORAM MULTIPLICADO POR 2 POR CONTA DE SER DUAS TRAVES DE FUTSAL)

TOTAL R\$ 4.190,08

<div><div><div>Prefeitura Municipal de Barra do Garças</div><div>Estado de Mato Grosso</div></div></div> <div><div>ESTADO DE MATO GROSSO</div><div>PREFEITURA MUNICIPAL DE BARRA DO GARÇAS</div><div>CNPJ 03.439.239/0001-50</div><div>Rua Carajás, 522 centro - Barra do Garças MT - CEP 78.600-000</div></div>				<div>Ref.: Tabela de Serviços SINAPI (DEZEMBRO/2024)</div> <div><div>BDI</div><div>27,30%</div></div>		
PROJETOS DE ENGENHARIA						
OBRA: CONSTRUÇÃO DE UNIDADE ESCOLAR, QUADRA POLIESPORTIVA E PISCINA - RESIDENCIAL JARDIM DOS YPÊS				DATA: 11/02/2025		
LOCAL: RUA SÃO PAULO, LOTE 01 QD A58, RESIDENCIAL JARDIM DOS IPÊS - BARRA DO GARÇAS - MT				LEIS SOCIAIS: 106,84%		
COMPOSIÇÃO DE PREÇOS / CIVIL						
ATLY CIV 013 FORNECIMENTO E INSTALAÇÃO ESTRUTURA DE BASQUETE						
SINAPI/SINFRA ou Cot. De Mercado		COMPONENTES	UN	Quantidade	Custos Unit. (R\$)	PAR Custos Total (R\$)
MATERIAL						
94963	CONCRETO FCK = 15MPa, TRAÇO 1:3,4:3,5 (EM MASSA SECA DE CIMENTO/ AREIA MÉDIA/ BRITA 1) - PREPARO MECÂNICO COM BETONEIRA 400 L. AF 05/2021		M3	0,02	534,32	10,68
103670	LANÇAMENTO COM USO DE BALDES, ADENSAMENTO E ACABAMENTO DE CONCRETO EM ESTRUTURAS. AF 02/2022		M3	0,02	277,21	5,54
COT-Y-03	ESTRUTURA DE BASQUETE OFICIAL ESPORTE COM TABELA (PAR)		PAR	1,00	36726,95	36.726,95
MÃO DE OBRA						
88309	PEDREIRO COM ENCARGOS COMPLEMENTARES		H	2,00	25,62	51,24
88316	SERVENTE COM ENCARGOS COMPLEMENTARES		H	4,00	20,32	81,28
**COMPOSIÇÃO BASEADA NO CATALOGO SCO PREFEITURA DO RIO DE JANEIRO PJ 24.15.0150 (A) - (NOVEMBRO/2021)					TOTAL R\$	36.875,69
ATLY CIV 014 FORNECIMENTO E INSTALAÇÃO DE BANCADA DE GRANITO POLIDO TIPO ANDORINHA						
SINAPI ou Cot. De Mercado		COMPONENTES	UN	Quantidade	Custos Unit. (R\$)	M2 Custos Total (R\$)
MATERIAIS						
11795	GRANITO PARA BANCADA, POLIDO, TIPO ANDORINHA/ QUARTZ/ CASTELO/ CORUMBA OU OUTROS EQUIVALENTES DA REGIAO, E= *2,5* CM		M2	1,05	790,94	830,48
88629	ARGAMASSA TRAÇO 1:3 (EM VOLUME DE CIMENTO E AREIA MÉDIA ÚMIDA), PREPARO MANUAL. AF 08/2019		M3	0,002	767,22	1,53
MÃO DE OBRA						
88309	PEDREIRO COM ENCARGOS COMPLEMENTARES		H	0,7	25,62	17,93
**COMPOSIÇÃO BASEADA NA TABELA ORSE CÓD 08228 - NOVEMBRO/2021 , FOI UTILIZADO COMO REFERÊNCIA PARA A COMPOSIÇÃO O SERVIÇO DE PEITORIL, PELO FATO DO PEITORIL E DA BANCADA SER ASSENTADO					Total R\$	849,94
ATLY CIV 015 PLACA DE OBRA EM CHAPA DE AÇO GALVANIZADO						
SINAPI ou Cot. De Mercado		COMPONENTES	UN	Quantidade	Custos Unit. (R\$)	M2 Custos Total (R\$)
MATERIAL						
4491	PONTELETE *7,5 X 7,5* CM EM PINUS, MISTA OU EQUIVALENTE DA REGIAO - BRUTA		M	4,00	11,58	46,32
4813	PLACA DE OBRA (PARA CONSTRUCAO CIVIL) EM CHAPA GALVANIZADA *N. 22*, ADESIVADA, DE *2,4 X 1,2* M (SEM POSTES PARA FIXACAO)		M2	1,00	400,00	400,00
4417	SARRAFO NAO APARELHADO *2,5 X 7* CM, EM MACARANDUBA/MASSARANDUBA, ANGELIM, PEROBA-ROSA OU EQUIVALENTE DA REGIAO - BRUTA		M	1,00	6,27	6,27
5075	PREGO DE AÇO POLIDO COM CABECA 18 X 30 (2 3/4 X 10)		KG	0,15	19,17	2,87
MÃO DE OBRA						
88262	CARPINTEIRO DE FORMAS COM ENCARGOS COMPLEMENTARES		H	1,00	25,26	25,26
88316	SERVENTE COM ENCARGOS COMPLEMENTARES		H	2,00	20,32	40,64
**COMPOSIÇÃO BASEADA NA TABELA ORSE, CÓD. 00051/ORSE (NOVEMBRO/2021)					TOTAL R\$	521,36
ATLY CIV 016 ENTRADA PROVISORIA DE ENERGIA ELETRICA AEREA TRIFASICA 40A EM POSTE MADEIRA						
SINAPI ou Cot. De Mercado		COMPONENTES	UN	Quantidade	Custos Unit. (R\$)	UN Custos Total (R\$)
MATERIAL						
406	FITA AÇO INOX PARA CINTAR POSTE, L = 19 MM, E = 0,5 MM (ROLO DE 30M)		UN	0,1333333	96,34	12,84
420	CINTA CIRCULAR EM AÇO GALVANIZADO DE 150 MM DE DIAMETRO PARA FIXACAO DE CAIXA MEDICAO, INCLUI PARAFUSOS E PORCAS		UN	2,00	42,89	85,78
857	CABO DE COBRE NU 16 MM2 MEIO-DURO		M	3,00	19,39	58,17
937	BWF-B. 450/750V, SECAO NOMINAL 10 MM2		M	27,00	9,90	267,30
1062	CAIXA INTERNA/EXTERNA DE MEDICAO PARA 1 MEDIDOR TRIFASICO, COM VISOR, EM CHAPA DE AÇO 18 USG (PADRAO DA CONCESSIONARIA LOCAL)		UN	1,00	315,88	315,88
1096	ARMAÇAO VERTICAL COM HASTE E CONTRA-PINO, EM CHAPA DE AÇO GALVANIZADO 3/16", COM 4 ESTRIBOS E 4 ISOLADORES		UN	2,00	142,33	284,66
1539	CABOS ATE 16 MM2		UN	8,00	9,61	76,88
1892	LUVA EM PVC RIGIDO ROSCAVEL, DE 1", PARA ELETRODUTO		UN	4,00	1,83	7,32
2392	DISJUNTOR TIPO NEMA, TRIPOLAR 10 ATE 50A, TENSÃO MAXIMA DE 415 V		UN	1,00	81,89	81,89
2685	ELETRODUTO DE PVC RIGIDO ROSCAVEL DE 1", SEM LUVA		M	8,00	7,74	61,92
2731	POSTE ROLICO DE MADEIRA TRATADA, D = 20 A 25 CM, H = 12,00 M, EM EUCALIPTO OU EQUIVALENTE DA REGIAO		M	7,96	115,90	922,56
3379	HASTE DE ATERRAMENTO EM AÇO COM 3,00 M DE COMPRIMENTO E DN = 5/8". REVESTIDA COM BAIXA CAMADA DE COBRE, SEM CONECTOR		UN	1,00	54,31	54,31
4346	PARAFUSO DE FERRO POLIDO, SEXTAVADO, COM ROSCA PARCIAL, DIAMETRO 5/8", COMPRIMENTO 6", COM PORCA E ARRUELA DE PRESSAO MEDIA		UN	2,00	10,40	20,80
11267	ARRUELA LISA, REDONDA, DE LATAO POLIDO, DIAMETRO NOMINAL 5/8", DIAMETRO EXTERNO = 34 MM, DIAMETRO DO FURO = 17 MM, ESPESURA = *2 5* MM		UN	2 00	1 43	2 86

 Prefeitura Municipal de Barra do Garças Estado de Mato Grosso	ESTADO DE MATO GROSSO PREFEITURA MUNICIPAL DE BARRA DO GARÇAS CNPJ 03.439.239/0001-50 Rua Carajás, 522 centro - Barra do Garças MT - CEP 78.600-000	Ref.: Tabela de Serviços SINAPI (DEZEMBRO/2024)
		BDI 27,30%

PROJETOS DE ENGENHARIA

OBRA:	CONSTRUÇÃO DE UNIDADE ESCOLAR, QUADRA POLIESPORTIVA E PISCINA - RESIDENCIAL JARDIM DOS YPÊS	DATA:	11/02/2025
LOCAL:	RUA SÃO PAULO, LOTE 01 QD A58, RESIDENCIAL JARDIM DOS IPÊS - BARRA DO GARÇAS - MT	LEIS SOCIAIS:	106,84%

COMPOSIÇÃO DE PREÇOS / CIVIL

12034	CURVA 180 GRAUS, DE PVC RÍGIDO ROSCAVEL, DE 3/4", PARA ELETRODUTO	UN	2,00	5,19	10,38
39176	BUCHA EM ALUMÍNIO, COM ROSCA, DE 1", PARA ELETRODUTO	UN	2,00	1,27	2,54
39210	ARRUELA EM ALUMÍNIO, COM ROSCA, DE 1", PARA ELETRODUTO	UN	2,00	0,95	1,90
MÃO DE OBRA					
88264	ELETRICISTA COM ENCARGOS COMPLEMENTARES	H	8,00	26,68	213,44
88316	SERVEnte COM ENCARGOS COMPLEMENTARES	H	8,00	20,32	162,56
				TOTAL R\$	2.643,99

**COMPOSIÇÃO DA MÃO DE OBRA BASEADA NO BOLETIM SINAPI 41598 - JANEIRO/2020

ATLY CIV 017	JANELA EM AÇO, EM CHAPA GALVANIZADA, RAIADA, DE ENROLAR				M2
SINAPI ou Cot. De Mercado	COMPONENTES	UN	Quantidade	Custos Unit. (R\$)	Custos Total (R\$)
MATERIAIS					
4911	0 ARGAMASSA TRAÇO 1:3 (EM VOLUME DE CIMENTO E AREIA MÉDIA ÚMIDA), PREPARO MANUAL. AF 08/2019	M2	1,000	406,84	406,84
88629		M3	0,016	767,22	12,27
MÃO DE OBRA					
88309	PEDREIRO COM ENCARGOS COMPLEMENTARES	H	0,800	25,62	20,49
88316	SERVEnte COM ENCARGOS COMPLEMENTARES	H	0,800	20,32	16,25
				Total R\$	455,85

COMPOSIÇÃO BASEADA NO ORSE, CÓD 1857, NOVEMBRO/2021

ATLY CIV 018	PINTURA ARTÍSTICA EM SUPERFÍCIE DE CONCRETO COM TINTA ACRÍLICA - CONFORME PADRÃO SEDUC PARA LOGO DO GOVERNO (TOTEM)				M²
SINAPI/SINFRA ou Cot. De Mercado	COMPONENTES	UN	Quantidade	Custos Unit. (R\$)	Custos Total (R\$)
MATERIAL					
7348	TINTA ACRÍLICA PREMIUM PARA PISO	L	0,25	19,72	5,02
MÃO DE OBRA					
88310	PINTOR COM ENCARGOS COMPLEMENTARES	H	1,80	27,11	48,79
88316	SERVEnte COM ENCARGOS COMPLEMENTARES	H	1,00	20,32	20,32
				TOTAL R\$	74,13

**COMPOSIÇÃO BASEADA NA COMPOSIÇÃO SINAPI 100758 E CAEMA 150760

ATLY CIV 019	EXECUÇÃO IN LOCO DE TOTEM EM CONCRETO ARMADO, INCLUSIVE FUNDAÇÃO.				UN
SINAPI/SINFRA ou Cot. De Mercado	COMPONENTES	UN	Quantidade	Custos Unit. (R\$)	Custos Total (R\$)
MÃO DE OBRA					
96521	ESCAVAÇÃO MECANIZADA PARA BLOCO DE COROAMENTO OU SAPATA COM RETROESCAVADEIRA (INCLUINDO ESCAVAÇÃO PARA COLOCAÇÃO DE FÓRMAS). AF 01/2024	M3	1,68	38,67	64,96
96619	LASTRO DE CONCRETO MAGRO, APLICADO EM BLOCOS DE COROAMENTO OU SAPATAS, ESPESSURA DE 5 CM. AF 01/2024	M2	1,60	44,18	70,68
96532	FABRICAÇÃO, MONTAGEM E DESMONTAGEM DE FÔRMA PARA SAPATA, EM MADEIRA SERRADA, E=25 MM, 2 UTILIZAÇÕES. AF 01/2024	M2	8,94	182,11	1.628,06
96543	ARMAÇÃO DE BLOCO UTILIZANDO AÇO CA-60 DE 5 MM - MONTAGEM. AF 01/2024	KG	7,80	20,17	157,32
96546	ARMAÇÃO DE BLOCO UTILIZANDO AÇO CA-50 DE 10 MM - MONTAGEM. AF 01/2024	KG	17,44	14,89	259,68
104920	ARMAÇÃO DE BLOCO, SAPATA ISOLADA, VIGA BALDRAME E SAPATA CORRIDA UTILIZANDO AÇO CA-50 DE 12,5 MM - MONTAGEM. AF 01/2024	KG	38,60	11,64	449,30
94965	CONCRETO FCK = 25MPa, TRAÇO 1:2,3:2,7 (EM MASSA SECA DE CIMENTO/ AREIA MÉDIA/ BRITA 1) - PREPARO MECÂNICO COM BETONEIRA 400 L. AF 05/2021	M3	0,92	609,80	561,01
101616	PREPARO DE FUNDO DE VALA COM LARGURA MENOR QUE 1,5 M (ACERTO DO SOLO NATURAL). AF 08/2020	M2	1,60	5,90	9,44
88489	PINTURA LÁTEX ACRÍLICA PREMIUM, APLICAÇÃO MANUAL EM PAREDES, DUAS DEMÃOS. AF 04/2023	M2	3,40	12,23	41,58
88485	FUNDO SELADOR ACRÍLICO, APLICAÇÃO MANUAL EM PAREDE, UMA DEMÃO. AF 04/2023	M2	3,40	3,30	11,22
96130	APLICAÇÃO MANUAL DE MASSA ACRÍLICA EM PAREDES EXTERNAS DE CASAS, UMA DEMÃO. AF 03/2024	M2	3,40	17,79	60,48
93382	REATERRO MANUAL DE VALAS, COM COMPACTADOR DE SOLOS DE PERCUSSÃO. AF 08/2023	M3	0,50	23,73	11,95
				TOTAL R\$	3.325,68

**COMPOSIÇÃO BASEADA E QUANTIFICADA CONFORME O PADRÃO DA SEDUC

ATLY CIV 020	PLACA DE INAUGURACAO ACO ESCOVADO 80 X 60 CM, COM GRAVAÇÃO EM BAIXO RELEVO- FORNECIMENTO E INSTALAÇÃO				M²
SINAPI/SINFRA ou Cot. De Mercado	COMPONENTES	UN	Quantidade	Custos Unit. (R\$)	Custos Total (R\$)
MATERIAL					
11950	BUCHA DE NYLON SEM ABA S6, COM PARAFUSO DE 4,20 X 40 MM EM AÇO ZINCADO COM ROSCA SOBERBA, CABECA CHATA E FENDA PHILLIPS	UN	4,00	0,14	0,56
10848	PLACA DE INAUGURACAO METALICA, *40* CM X *60* CM	UN	4,17	1206,01	5.024,23

 <div><p>Prefeitura Municipal de Barra do Garças Estado de Mato Grosso</p></div>	<p>ESTADO DE MATO GROSSO PREFEITURA MUNICIPAL DE BARRA DO GARÇAS CNPJ 03.439.239/0001-50 Rua Carajás, 522 centro - Barra do Garças MT - CEP 78.600-000</p>	Ref.: Tabela de Serviços SINAPI (DEZEMBRO/2024)
		BDI 27,30%

PROJETOS DE ENGENHARIA

OBRA:	CONSTRUÇÃO DE UNIDADE ESCOLAR, QUADRA POLIESPORTIVA E PISCINA - RESIDENCIAL JARDIM DOS YPÊS	DATA:	11/02/2025
LOCAL:	RUA SÃO PAULO, LOTE 01 QD A58, RESIDENCIAL JARDIM DOS IPÊS - BARRA DO GARÇAS - MT	LEIS SOCIAIS:	106,84%

COMPOSIÇÃO DE PREÇOS / CIVIL

MÃO DE OBRA					
88309	PEDREIRO COM ENCARGOS COMPLEMENTARES	H	4,97	25,62	127,33
**COMPOSIÇÃO BASEADA NA TABELA AGETOP, CÔD 270810				TOTAL R\$	5.152,12

ATLY CIV 021	PORTA (0,80X2,10)DE ABRIR 1F EM CHAPA METÁLICA CORRUGADA C/ VIDRO TEMPERADO TRANSLÚCIDO 10MM (20X60CM) (NÃO INCLUSO VIDRO) - FORNECIMENTO E INSTALAÇÃO				UN
SINAPI ou Cot. De Mercado	COMPONENTES	UN	Quantidade	Custos Unit. (R\$)	Custos Total (R\$)
MATERIAIS					
COT-Y-04	PORTA (0,80X2,10)DE ABRIR 1F EM CHAPA METÁLICA CORRUGADA C/ VIDRO TEMPERADO TRANSLÚCIDO 10MM (20X60CM) (NÃO INCLUSO VIDRO)	UN	1,000	1415,00	1.415,00
88627	ARGAMASSA TRAÇO 1:0,5:4,5 (EM VOLUME DE CIMENTO, CAL E AREIA MÉDIA ÚMIDA) PARA ASSENTAMENTO DE ALVENARIA, PREPARO MANUAL. AF 08/2019	M3	0,020	720,01	14,40
MÃO DE OBRA					
88309	PEDREIRO COM ENCARGOS COMPLEMENTARES	H	0,768	25,62	19,67
88316	SERVENTE COM ENCARGOS COMPLEMENTARES	H	0,385	20,32	7,82
**COMPOSIÇÃO BASEADA NA TABELA SINAPI, CÓDIGO 100701, DEZEMBRO/2021: OBS DEVIDO O PADRAO DA SEDUC SER PORTA COM VISOR, O INSUMO DE PORTA FOI SUBSTITUIDO POR COTAÇÃO. E AJUSTADO O SERVIÇO DE M2 PARA UND.				Total R\$	1.456,89

1M2 ----- 0,012M3
 1,68M2 ----- x
 ARGAMASSA = x: 0,020M3

 1M2 ----- 0,457H
 1,68M2 ----- x
 PEDREIRO = x: 0,768H

 1M2 ----- 0,229H
 1,68M2 ----- x
 SERVENTE = x: 0,385H

ATLY CIV 022	PORTA (0,90X2,10)DE ABRIR 1F EM CHAPA METÁLICA CORRUGADA C/ VIDRO TEMPERADO TRANSLÚCIDO 10MM (20X60CM) (NÃO INCLUSO VIDRO) - FORNECIMENTO E INSTALAÇÃO				UN
SINAPI ou Cot. De Mercado	COMPONENTES	UN	Quantidade	Custos Unit. (R\$)	Custos Total (R\$)
MATERIAIS					
COT-Y-05	PORTA (0,90X2,10)DE ABRIR 1F EM CHAPA METÁLICA CORRUGADA C/ VIDRO TEMPERADO TRANSLÚCIDO 10MM (20X60CM) (NÃO INCLUSO VIDRO)	UN	1,000	1415,00	1.415,00
88627	ARGAMASSA TRAÇO 1:0,5:4,5 (EM VOLUME DE CIMENTO, CAL E AREIA MÉDIA ÚMIDA) PARA ASSENTAMENTO DE ALVENARIA, PREPARO MANUAL. AF 08/2019	M3	0,023	720,01	16,56
MÃO DE OBRA					
88309	PEDREIRO COM ENCARGOS COMPLEMENTARES	H	0,864	25,62	22,13
88316	SERVENTE COM ENCARGOS COMPLEMENTARES	H	0,433	20,32	8,79
**COMPOSIÇÃO BASEADA NA TABELA SINAPI, CÓDIGO 100701, DEZEMBRO/2021: OBS DEVIDO O PADRAO DA SEDUC SER PORTA COM VISOR, O INSUMO DE PORTA FOI SUBSTITUIDO POR COTAÇÃO.				Total R\$	1.462,48

1M2 ----- 0,012M3
 1,89M2 ----- x
 ARGAMASSA = x: 0,023M3

 1M2 ----- 0,457H
 1,89M2 ----- x
 PEDREIRO = x: 0,864H

 1M2 ----- 0,229H
 1,89M2 ----- x
 SERVENTE = x: 0,433H

ATLY CIV 023	PINTURA PARA INTERIORES OU EXTERIORES, SOBRE PAREDES, COM LIXAMENTO, APLICAÇÃO DE 01 DEMÃO DE TINTA BRILHANTE SOBRE LATEX				M2
SINAPI ou Cot. De Mercado	COMPONENTES	UN	Quantidade	Custos Unit. (R\$)	Custos Total (R\$)
MATERIAL					
7292	TINTA ESMALTE SINTETICO PREMIUM BRILHANTE	L	0,09	33,61	3,02
MÃO DE OBRA					
88310	PINTOR COM ENCARGOS COMPLEMENTARES	H	0,20	27,11	5,42
88316	SERVENTE COM ENCARGOS COMPLEMENTARES	H	0,10	20,32	2,03
**COMPOSIÇÃO BASEADA NA TABELA ORSE, CÔD. 02280 - (NOVEMBRO/2020)				TOTAL R\$	10,47

 <p>Prefeitura Municipal de Barra do Garças Estado de Mato Grosso</p>	<p align="center">ESTADO DE MATO GROSSO PREFEITURA MUNICIPAL DE BARRA DO GARÇAS CNPJ 03.439.239/0001-50 Rua Carajás, 522 centro - Barra do Garças MT - CEP 78.600-000</p>	<p align="center">Ref.: Tabela de Serviços SINAPI (DEZEMBRO/2024)</p> <hr/> <p align="center">BDI 27,30%</p>
--	--	---

PROJETOS DE ENGENHARIA

OBRA: LOCAL:	CONSTRUÇÃO DE UNIDADE ESCOLAR, QUADRA POLIESPORTIVA E PISCINA - RESIDENCIAL JARDIM DOS YPÊS RUA SÃO PAULO, LOTE 01 QD A58, RESIDENCIAL JARDIM DOS IPÊS - BARRA DO GARÇAS - MT	DATA: 11/02/2025 LEIS SOCIAIS: 106,84%
-------------------------------	--	---

COMPOSIÇÃO DE PREÇOS / CIVIL


ATLY CIV 024	PORTA EM FERRO DE ABRIR TIPO VENEZIANA COM GUARNIÇÃO, FIXAÇÃO COM PARAFUSOS, - FORNECIMENTO E INSTALAÇÃO. AF_08/2015	M2
SINAPI ou Cot. De Mercado	COMPONENTES	UN Quantidade Custos Unit. (R\$) Custos Total (R\$)
MATERIAIS		
142	SELANTE ELASTICO MONOCOMPONENTE A BASE DE POLIURETANO (PU) PARA JUNTAS DIVERSAS	310ML 0,8829 36,40 32,13
4930	PORTA DE ABRIR / GIRO, EM GRADIL FERRO, COM BARRA CHATA 3 CM X 1/4", COM REQUADRO E GUARNICAO - COMPLETO - ACABAMENTO NATURAL	M2 1,00 734,89 734,89
7568	BUCHA DE NYLON SEM ABA S10, COM PARAFUSO DE 6,10 X 65 MM EM ACO ZINCADO COM ROSCA SOBERBA, CABECA CHATA E FENDA PHILLIPS	UN 4,8166 0,43 2,07
MÃO DE OBRA		
88309	PEDREIRO COM ENCARGOS COMPLEMENTARES	H 1,3826 25,62 35,42
88316	SERVEnte COM ENCARGOS COMPLEMENTARES	H 1,1910 20,32 24,20
**COMPOSIÇÃO BASEADA NA TABELA SINAPI - CÓDIGO 91341 (PORTA) E NA TCPO 13ª EDIÇÃO PÁGINA 376- CÓDIGO 15007.8.1.3 (BARRA DE APOIO)		Total R\$ 828,71


ATLY CIV 025	JANELA TIPO GUILHOTINA EM ALUMINIO 2,00X1,40M FORNECIMENTO E INSTALAÇÃO	UN
SINAPI ou Cot. De Mercado	COMPONENTES	UN Quantidade Custos Unit. (R\$) Custos Total (R\$)
MATERIAIS		
COT-Y-06	JANELA TIPO GUILHOTINA EM ALUMINIO 2,00X1,40M	UN 1,000 3500,00 3.500,00
88629	ARGAMASSA TRAÇO 1:3 (EM VOLUME DE CIMENTO E AREIA MÉDIA ÚMIDA), PREPARO MANUAL. AF_08/2019	M3 0,0220 767,22 16,87
MÃO DE OBRA		
88309	PEDREIRO COM ENCARGOS COMPLEMENTARES	H 2,000 25,62 51,24
88316	SERVEnte COM ENCARGOS COMPLEMENTARES	H 1,000 20,32 20,32
**COMPOSIÇÃO BASEADA NA TABELA SINAPI - CADERNO TÉCNICOS DE COMPOSIÇÕES PARA TELHAMENTO PARA COBERTURA, VERSÃO : V-001, VIGÊNCIA: 07/2019, PÁG 93 ,CÓD 94216 MAR/2021		Total R\$ 3.588,43


ATLY CIV 026	TELHAMENTO COM TELHA METÁLICA TERMOACÚSTICA E = 30 MM, COM ATÉ 2 ÁGUAS, INCLUSO IÇAMENTO CHAPA/CHAPA	M2
SINAPI ou Cot. De Mercado	COMPONENTES	UN Quantidade Custos Unit. (R\$) Custos Total (R\$)
MATERIAIS		
39520	TELHA TERMOISOLANTE REVESTIDA EM ACO GALVANIZADO, FACE SUPERIOR EM TELHA TRAPEZOIDAL E FACE INFERIOR EM CHAPA PLANA (SEM ACESSÓRIOS DE FIXAÇÃO), REVESTIMENTO COM ESPESSURA DE 0,50 MM COM PRE-PINTURA NAS DUAS FACES, NÚCLEO EM POLIESTIRENO (EPS) DE 30 MM	M2 1,166 145,81 170,01
11029	HASTE RETA PARA GANCHO DE FERRO GALVANIZADO, COM ROSCA 1/4" X 30 CM PARA FIXAÇÃO DE TELHA METÁLICA, INCLUI PORCA E ARRUELAS DE VEDAÇÃO	CJ 4,150 1,69 7,01
EQUIPAMENTO		
93281	GUINCHO ELÉTRICO DE COLUNA, CAPACIDADE 400 KG, COM MOTO FREIO, MOTOR TRIFÁSICO DE 1,25 CV - CHP DIURNO. AF_03/2016	CHP 0,001 22,43 0,02
93282	GUINCHO ELÉTRICO DE COLUNA, CAPACIDADE 400 KG, COM MOTO FREIO, MOTOR TRIFÁSICO DE 1,25 CV - CHI DIURNO. AF_03/2016	CHI 0,0013 21,34 0,02
MÃO DE OBRA		
88323	TELHADISTA COM ENCARGOS COMPLEMENTARES	H 0,091 25,00 2,27
88316	SERVEnte COM ENCARGOS COMPLEMENTARES	H 0,097 20,32 1,97
**COMPOSIÇÃO BASEADA NA TABELA SINAPI - CADERNO TÉCNICOS DE COMPOSIÇÕES PARA TELHAMENTO PARA COBERTURA, VERSÃO : V-001, VIGÊNCIA: 07/2019, PÁG 93 ,CÓD 94216 MAR/2021		Total R\$ 181,30

ATLY CIV 027	PLACA DE IDENTIFICAÇÃO DE AMBIENTES, *30* X *10* CM, EM ACRÍLICO COM LETRAS EM BRAILLE *30* X *10* CM	UN
SINAPI ou Cot. De Mercado	COMPONENTES	UN Quantidade Custos Unit. (R\$) Custos Total (R\$)
MATERIAIS		
COT-Y-07	PLACA DE IDENTIFICAÇÃO DE AMBIENTES, *30* X *10* CM, EM ACRÍLICO COM LETRAS EM BRAILLE *30* X *10* CM	UN 1,000 101,49 101,49
		Total R\$ 101,49


ATLY CIV 028	MAPA TÁTIL *40* X *80* CM COM PEDESTAL	UN
SINAPI ou Cot. De Mercado	COMPONENTES	UN Quantidade Custos Unit. (R\$) Custos Total (R\$)
MATERIAIS		
COT-Y-08	MAPA TÁTIL *40* X *80* CM COM PEDESTAL	UN 1,000 1801,82 1.801,82
		Total R\$ 1.801,82

<div><div><div>Prefeitura Municipal de</div><div>Barra do Garças</div><div>Estado de Mato Grosso</div></div></div> <div><div>ESTADO DE MATO GROSSO</div><div>PREFEITURA MUNICIPAL DE BARRA DO GARÇAS</div><div>CNPJ 03.439.239/0001-50</div><div>Rua Carajás, 522 centro - Barra do Garças MT - CEP 78.600-000</div></div>					Ref.: Tabela de Serviços SINAPI (DEZEMBRO/2024)		
					BDI	27,30%	
PROJETOS DE ENGENHARIA							
OBRA:		CONSTRUÇÃO DE UNIDADE ESCOLAR, QUADRA POLIESPORTIVA E PISCINA - RESIDENCIAL JARDIM DOS YPÊS			DATA:		11/02/2025
LOCAL:		RUA SÃO PAULO, LOTE 01 QD A58, RESIDENCIAL JARDIM DOS IPÊS - BARRA DO GARÇAS - MT			LEIS SOCIAIS:		106,84%
COMPOSIÇÃO DE PREÇOS / CIVIL							
ATLY CIV 029		FORNECIMENTO E INSTALAÇÃO DE REVESTIMENTO EM CHAPA DE ACM				M2	
SINAPI ou Cot. De Mercado		COMPONENTES	UN	Quantidade	Custos Unit. (R\$)	Custos Total (R\$)	
MATERIAL							
COT-Y-09		PLACA EM ACM 1,22 M X 5,00 M	M2	1,05	157,00	164,84	
11950		BUCHA DE NYLON SEM ABA S6, COM PARAFUSO DE 4,20 X 40 MM EM ACO ZINCADO COM ROSCA SOBERBA, CABECA CHATA E FENDA PHILLIPS	UN	8,00	0,14	1,12	
MÃO DE OBRA							
88316		SERVENTE COM ENCARGOS COMPLEMENTARES	H	0,25	20,32	5,08	
88261		CARPINTEIRO DE ESQUADRIA COM ENCARGOS COMPLEMENTARES	H	0,75	24,15	18,11	
** COMPOSIÇÃO BASEADA NA TABELA ORSE - CÓDIGO 03829 - (NOVEMBRO/2021) - OBS: A CHAPA DE ALUMINIO FOI SUBSTITUIDA POR CHAPA DE ACM					Total R\$	189,15	
ATLY CIV 030		INSTALAÇÃO DE LETRA ALUMINIO COMPOSTO AZUL PANTONE 2758C- "GOVERNO DO ESTADO DE MATO GROSSO", ALTURA				UN	
SINAPI ou Cot. De Mercado		COMPONENTES	UN	Quantidade	Custos Unit. (R\$)	Custos Total (R\$)	
MATERIAIS							
COT-Y-10		LETRA EM ACM COR AZUL PANTONE	UN	1,00	108,15	108,15	
MÃO DE OBRA							
88309		PEDREIRO COM ENCARGOS COMPLEMENTARES	H	0,25	25,62	6,40	
**COMPOSIÇÃO BASEADA NO ORSE, CÓD. 12043 - NOVEMBRO/2021					Total R\$	114,55	
ATLY CIV 031		LETRA DE ACO INOX NO22 ALT=20CM FORNECIMENTO E COLOCACAO				UN	
SINAPI ou Cot. De Mercado		COMPONENTES	UN	Quantidade	Custos Unit. (R\$)	Custos Total (R\$)	
MATERIAIS							
10853		LETRA ACO INOX (AISI 304), CHAPA NUM. 22, RECORTADO, H= 20 CM (SEM RELEVO)	UN	1,00	113,84	113,84	
MÃO DE OBRA							
88309		PEDREIRO COM ENCARGOS COMPLEMENTARES	H	0,25	25,62	6,40	
**COMPOSIÇÃO BASEADA NO ORSE, CÓD. 12043 - NOVEMBRO/2021					Total R\$	120,24	
ATLY CIV 032		PORTÃO EM TUBO DE AÇO GALVANIZADO COM QUADRO DE DN 1 1/4", E BARRAS VERTICAIS DE DN 1" A CADA 10CM				M2	
SINAPI ou Cot. De Mercado		COMPONENTES	UN	Quantidade	Custos Unit. (R\$)	Custos Total (R\$)	
MATERIAL							
21010		TUBO ACO GALVANIZADO COM COSTURA, CLASSE LEVE, DN 25 MM (1"), E = 2,65 MM, *2,11* KG/M (NBR 5580)	M	9,00	32,35	291,15	
10997		ELETRODO REVESTIDO AWS - E7018, DIAMETRO IGUAL A 4,00 MM	KG	0,42	40,00	16,80	
21011		TUBO ACO GALVANIZADO COM COSTURA, CLASSE LEVE, DN 32 MM (1 1/4"), E = 2,65 MM, *2,71* KG/M (NBR 5580)	M	1,98	47,15	93,35	
100490		ARGAMASSA TRAÇO 1:4 (EM VOLUME DE CIMENTO E AREIA MÉDIA ÚMIDA), PREPARO MECÂNICO COM BETONEIRA 600 L. AF. 08/2019	M3	0,0008	583,36	0,46	
MÃO DE OBRA							
88309		PEDREIRO COM ENCARGOS COMPLEMENTARES	H	1,00	25,62	25,62	
88315		SERRALHEIRO COM ENCARGOS COMPLEMENTARES	H	2,00	25,40	50,80	
88316		SERVENTE COM ENCARGOS COMPLEMENTARES	H	0,50	20,32	10,16	
88317		SOLDADOR COM ENCARGOS COMPLEMENTARES	H	2,00	26,36	52,72	
**COMPOSIÇÃO BASEADA NO ORSE, CÓD. 08702 - (JUNHO/2020)					TOTAL R\$	541,06	
ATLY CIV 033		PISO TÁTIL DIRECIONAL E/OU ALERTA, DE CONCRETO, COLORIDO, P/DEFICIENTES VISUAIS, DIMENSÕES 25X25CM, APLICADO COM ARGAMASSA AC-II, REJUNTADO				M2	
SINAPI ou Cot. De Mercado		COMPONENTES	UN	Quantidade	Custos Unit. (R\$)	Custos Total (R\$)	
MATERIAL							
34357		REJUNTE CIMENTICIO, QUALQUER COR	KG	0,52	7,04	3,66	
34353		ARGAMASSA COLANTE AC II	KG	4,00	2,23	8,92	
COT-Y-11		PISO PODOTÁTIL 25X25 CM	M2	1,05	88,00	92,40	
MÃO DE OBRA							
88309		PEDREIRO COM ENCARGOS COMPLEMENTARES	H	0,50	25,62	12,81	
88316		SERVENTE COM ENCARGOS COMPLEMENTARES	H	1,20	20,32	24,38	
**COMPOSIÇÃO BASEADA NA TABELA ORSE CÓDIGO 07324/ORSE - NOVEMBRO/2021 - 16 PEÇAS/M².					TOTAL R\$	142,17	

<div><div><div>Prefeitura Municipal de</div><div>Barra do Garças</div><div>Estado de Mato Grosso</div></div></div> <div><div>ESTADO DE MATO GROSSO</div><div>PREFEITURA MUNICIPAL DE BARRA DO GARÇAS</div><div>CNPJ 03.439.239/0001-50</div><div>Rua Carajás, 522 centro - Barra do Garças MT - CEP 78.600-000</div></div>					<div>Ref.: Tabela de Serviços</div> <div>SINAPI (DEZEMBRO/2024)</div>	
					<div>BDI</div>	<div>27,30%</div>
PROJETOS DE ENGENHARIA						
OBRA: CONSTRUÇÃO DE UNIDADE ESCOLAR, QUADRA POLIESPORTIVA E PISCINA - RESIDENCIAL JARDIM DOS YPÊS					DATA: 11/02/2025	
LOCAL: RUA SÃO PAULO, LOTE 01 QD A58, RESIDENCIAL JARDIM DOS IPÊS - BARRA DO GARÇAS - MT					LEIS SOCIAIS: 106,84%	
COMPOSIÇÃO DE PREÇOS / CIVIL						
ATLY CIV 034		PIG TAIL, MANGUEIRA FLEXÍVEL PARA ABRIGO E PONTOS DE CONSUMO NA COZINHA - FORNECIMENTO E INSTALAÇÃO				UN
SINAPI ou Cot. De Mercado	COMPONENTES		UN	Quantidade	Custos Unit. (R\$)	Custos Total (R\$)
MATERIAL						
COT-Y-12	PIG TAIL OU CHICOTE FLEÍVEL DN 3/4" COMP. ATÉ 1M		UN	1,00	101,56	101,56
MÃO DE OBRA						
88267	ENCANADOR OU BOMBEIRO HIDRÁULICO COM ENCARGOS COMPLEMENTARES		H	0,15	25,55	3,83
88316	SERVENTE COM ENCARGOS COMPLEMENTARES		H	0,15	20,32	3,04
					TOTAL R\$	108,43
**COMPOSIÇÃO BASEADA NA TABELA ORSE - COD - (07838) - DEZEMBRO/2021						
ATLY CIV 035		PORTAO EM TELA ARAME GALVANIZADO N.12 MALHA 2" E MOLDURA EM TUBOS DE ACO COM UMA FOLHA DE ABRIR, INCLUSO FERRAGENS				M2
SINAPI ou Cot. De Mercado	COMPONENTES		UN	Quantidade	Custos	Custos
MATERIAIS						
83765	GRUPO DE SOLDAGEM COM GERADOR A DIESEL 60 CV PARA SOLDA ELÉTRICA, SOBRE 04 RODAS, COM MOTOR 4 CILINDROS 600 A - CHP DIURNO. AF 02/2016		CHP	3,82	100,08	382,30
83766	GRUPO DE SOLDAGEM COM GERADOR A DIESEL 60 CV PARA SOLDA ELÉTRICA, SOBRE 04 RODAS, COM MOTOR 4 CILINDROS 600 A - CHI DIURNO. AF 02/2016		CHI	0,67	39,23	26,28
7167	TELA DE ARAME GALVANIZADA QUADRANGULAR / LOSANGULAR, FIO 2,11 MM (14 BWG), MALHA 5 X 5 CM, H = 2 M		M2	1,10	25,19	27,70
7697	TUBO ACO GALVANIZADO COM COSTURA, CLASSE MEDIA, DN 1.1/2", E = *3,25* MM, PESO *3,61* KG/M (NBR 5580)		M	1,4318	52,15	74,66
10997	ELETRODO REVESTIDO AWS - E7018, DIAMETRO IGUAL A 4,00 MM		KG	3,37	40,00	134,80
21010	TUBO ACO GALVANIZADO COM COSTURA, CLASSE LEVE, DN 25 MM (1"), E = 2,65 MM, *2,11* KG/M (NBR 5580)		M	6,7407	32,35	218,06
MÃO DE OBRA						
88315	SERRALHEIRO COM ENCARGOS COMPLEMENTARES		H	7,00	25,40	177,80
88316	SERVENTE COM ENCARGOS COMPLEMENTARES		H	11,50	20,32	233,68
88317	SOLDADOR COM ENCARGOS COMPLEMENTARES		H	4,50	26,36	118,62
					Total R\$	1.393,90
**COMPOSIÇÃO BASEADA NA TABELA SINAPI - CÓDIGO 74238/002 - NOVEMBRO/2019						
ATLY CIV 036		TAPA ONDA PARA A TELHA TERMOACÚSTICA - FORNECIMENTO E INSTALAÇÃO.				M
SINAPI ou Cot. De Mercado	COMPONENTES		UN	Quantidade	Custos Unit. (R\$)	Custos Total (R\$)
MATERIAIS						
COT-Y-13	ACABAMENTO PARA TELHA TRAPEZOIDAL (TAPA ONDA)		UN	1,000	205,60	205,60
40547	PARAFUSO ZINCADO, AUTOBROCANTE, FLANGEADO, 4,2 MM X 19 MM		CENTO	0,015	28,03	0,42
MÃO DE OBRA						
88316	SERVENTE COM ENCARGOS COMPLEMENTARES		H	0,20	20,32	4,06
88323	TELHADISTA COM ENCARGOS COMPLEMENTARES		H	0,20	25,00	5,00
					Total R\$	215,08
**COMPOSIÇÃO BASEADA NA TABELA SINAPI - CADERNO TÉCNICOS DE COMPOSIÇÕES PARA TELHAMENTO PARA COBERTURA, VERSÃO : V-001, VIGÊNCIA: 07/2019, PÁG 93 ,CÓD 94216 MAR/2021						
ATLY CIV 037		GRADIL NYLOFOR3D, MALHA 20X5CM, Ø 5MM 250X203 CM, BELGO OU SIMILAR, INCLUSIVE POSTES (SECÇÃO 60X40MM E H=2,60M) E ACESSÓRIOS				M2
SINAPI ou Cot. De Mercado	COMPONENTES		UN	Quantidade	Custos Unit. (R\$)	Custos Total (R\$)
MATERIAIS						
COT-Y-14	GRADIL NYLOFOR3D, MALHA 20X5CM, Ø 5MM 250X203 CM, BELGO OU SIMILAR		PÇ	0,197	1002,85	197,56
COT-Y-15	POSTE DE GRADIL NYLOFOR 3D COM TAMPA, H=2,60M, SEÇÃO DE 40X60MM, BELGO OU SIMILAR		PÇ	0,2463	534,95	131,75
COT-Y-16	FIXADOR POLIAMIDA 40 X 60MM, PARA POSTE NYLOFOR, BELGO OU SIMILAR		PÇ	1,50	74,10	111,15
MÃO DE OBRA						
88309	PEDREIRO COM ENCARGOS COMPLEMENTARES		H	1,00	25,62	25,62
88316	SERVENTE COM ENCARGOS COMPLEMENTARES		H	1,00	20,32	20,32
					Total R\$	486,40
**COMPOSIÇÃO BASEADA NO ORSE, CÓD. 10812 - (NOVEMBRO/2021)						
ATLY CIV 038		MURO DE DIVISA, EXECUTADO EM ALVENARIA ESTRUTURAL, INCLUSIVE FUNDAÇÃO EM BLOCOS SOBRE BROCAS PARA H=2,20M				M
SINAPI ou Cot. De Mercado	COMPONENTES		UN	Quantidade	Custos	Custos
MATERIAIS						
93358	ESCAVAÇÃO MANUAL DE VALA. AF 09/2024		M3	0,2627	80,38	21,11
101616	PREPARO DE FUNDO DE VALA COM LARGURA MENOR QUE 1,5 M (ACERTO DO SOLO NATURAL). AF 08/2020		M2	0,6653	5,90	3,92
96619	LASTRO DE CONCRETO MAGRO, APLICADO EM BLOCOS DE COROAMENTO OU SAPATAS, ESPESSURA DE 5 CM. AF 01/2024		M2	0,2611	44,18	11,53
96617	LASTRO DE CONCRETO MAGRO, APLICADO EM BLOCOS DE COROAMENTO OU SAPATAS, ESPESSURA DE 3 CM. AF 01/2024		M2	0,496	22,02	10,92
98557	IMPERMEABILIZAÇÃO DE SUPERFÍCIE COM EMULSÃO ASFÁLTICA, 2 DEMÃOS. AF 09/2023		M2	0,80	38,94	31,15

 <div>Prefeitura Municipal de Barra do Garças Estado de Mato Grosso</div>		ESTADO DE MATO GROSSO PREFEITURA MUNICIPAL DE BARRA DO GARÇAS CNPJ 03.439.239/0001-50 Rua Carajás, 522 centro - Barra do Garças MT - CEP 78.600-000		Ref.: Tabela de Serviços SINAPI (DEZEMBRO/2024)	
				BDI	27,30%
PROJETOS DE ENGENHARIA					
OBRA:		CONSTRUÇÃO DE UNIDADE ESCOLAR, QUADRA POLIESPORTIVA E PISCINA - RESIDENCIAL JARDIM DOS YPÊS			DATA: 11/02/2025
LOCAL:		RUA SÃO PAULO, LOTE 01 QD A58, RESIDENCIAL JARDIM DOS IPÊS - BARRA DO GARÇAS - MT			LEIS SOCIAIS: 106,84%
COMPOSIÇÃO DE PREÇOS / CIVIL					
93382	REATERRO MANUAL DE VALAS, COM COMPACTADOR DE SOLOS DE PERCUSSÃO. AF_08/2023	M3	0,20	23,73	4,74
101173	ESTACA BROCA DE CONCRETO, DIÂMETRO DE 20CM, ESCAVAÇÃO MANUAL COM TRADO CONCHA, COM ARMADURA DE ARRANQUE. AF_05/2020	M	0,8333	64,66	53,88
95576	MONTAGEM DE ARMADURA DE ESTACAS, DIÂMETRO = 8,0 MM. AF_09/2021 PS	KG	2,3194	13,68	31,72
95584	MONTAGEM DE ARMADURA TRANSVERSAL DE ESTACAS DE SEÇÃO CIRCULAR, DIÂMETRO = 6,30 MM. AF_09/2021 PS	KG	0,5104	14,89	7,59
103672	CONCRETAGEM DE PILARES, FCK = 25 MPA, COM USO DE BOMBA - LANÇAMENTO, ADENSAMENTO E ACABAMENTO. AF_02/2022 PS	M3	0,0278	883,55	24,56
103670	LANÇAMENTO COM USO DE BALDES, ADENSAMENTO E ACABAMENTO DE CONCRETO EM ESTRUTURAS. AF_02/2022	M3	0,0278	277,21	7,70
96543	ARMAÇÃO DE BLOCO UTILIZANDO AÇO CA-60 DE 5 MM - MONTAGEM. AF_01/2024	KG	0,6875	20,17	13,86
96534	FABRICAÇÃO, MONTAGEM E DESMONTAGEM DE FÔRMA PARA BLOCO DE COROAMENTO, EM MADEIRA SERRADA, E=25 MM, 4 UTILIZAÇÕES. AF_01/2024	M2	0,2611	82,24	21,47
89993	GRAUTEAMENTO VERTICAL EM ALVENARIA ESTRUTURAL. AF_09/2021	M3	0,0413	1155,48	47,72
89994	GRAUTEAMENTO DE CINTA INTERMEDIÁRIA OU DE CONTRAVERGA EM ALVENARIA ESTRUTURAL. AF_09/2021	M3	0,0234	1020,34	23,87
89995	GRAUTEAMENTO DE CINTA SUPERIOR OU DE VERGA EM ALVENARIA ESTRUTURAL. AF_09/2021	M3	0,0234	1120,91	26,22
89997	ARMAÇÃO VERTICAL DE ALVENARIA ESTRUTURAL; DIÂMETRO DE 12,5 MM. AF_09/2021	KG	2,0625	9,45	19,49
89306	ALVENARIA ESTRUTURAL DE BLOCOS CERÂMICOS 14X19X29, (ESPESSURA DE 14 CM), UTILIZANDO COLHER DE PEDREIRO E ARGAMASSA DE ASSENTAMENTO COM PREPARO EM BETONEIRA. AF_03/2023	M2	4,22	103,45	436,55
89998	ARMAÇÃO DE CINTA DE ALVENARIA ESTRUTURAL; DIÂMETRO DE 10,0 MM. AF_09/2021	KG	3,2292	11,03	35,61
96543	ARMAÇÃO DE BLOCO UTILIZANDO AÇO CA-60 DE 5 MM - MONTAGEM. AF_01/2024	KG	0,6875	20,17	13,86
89993	GRAUTEAMENTO VERTICAL EM ALVENARIA ESTRUTURAL. AF_09/2021	M3	0,0468	1155,48	54,07
100981	CARGA, MANOBRA E DESCARGA DE ENTULHO EM CAMINHÃO BASCULANTE 6 M³ - CARGA COM ESCAVADEIRA HIDRÁULICA (CAÇAMBA DE 0,80 M³ / 111 HP) E DESCARGA LIVRE (UNIDADE: M3). AF_07/2020	M3	0,0877	9,52	0,83
				Total R\$	902,37

ATLY CIV 039	MURO DE DIVISA, EXECUTADO EM ALVENARIA ESTRUTURAL, INCLUSIVE FUNDAÇÃO EM BLOCOS SOBRE BROCAS PARA H=220M	M			
SINAPI ou Cot. De	COMPONENTES	UN	Quantidade	Custos	Custos
MATERIAIS					
93358	ESCAVAÇÃO MANUAL DE VALA. AF_09/2024	M3	0,2627	80,38	21,11
101616	PREPARO DE FUNDO DE VALA COM LARGURA MENOR QUE 1,5 M (ACERTO DO SOLO NATURAL). AF_08/2020	M2	0,6653	5,90	3,92
96619	LASTRO DE CONCRETO MAGRO, APLICADO EM BLOCOS DE COROAMENTO OU SAPATAS, ESPESSURA DE 5 CM. AF_01/2024	M2	0,2611	44,18	11,53
96617	LASTRO DE CONCRETO MAGRO, APLICADO EM BLOCOS DE COROAMENTO OU SAPATAS, ESPESSURA DE 3 CM. AF_01/2024	M2	0,496	22,02	10,92
98557	IMPERMEABILIZAÇÃO DE SUPERFÍCIE COM EMULSÃO ASFÁLTICA, 2 DEMÃOS. AF_09/2023	M2	0,80	38,94	31,15
93382	REATERRO MANUAL DE VALAS, COM COMPACTADOR DE SOLOS DE PERCUSSÃO. AF_08/2023	M3	0,20	23,73	4,74
101173	ESTACA BROCA DE CONCRETO, DIÂMETRO DE 20CM, ESCAVAÇÃO MANUAL COM TRADO CONCHA, COM ARMADURA DE ARRANQUE. AF_05/2020	M	0,8333	64,66	53,88
95576	MONTAGEM DE ARMADURA DE ESTACAS, DIÂMETRO = 8,0 MM. AF_09/2021 PS	KG	2,3194	13,68	31,72
95584	MONTAGEM DE ARMADURA TRANSVERSAL DE ESTACAS DE SEÇÃO CIRCULAR, DIÂMETRO = 6,30 MM. AF_09/2021 PS	KG	0,5104	14,89	7,59
103672	CONCRETAGEM DE PILARES, FCK = 25 MPA, COM USO DE BOMBA - LANÇAMENTO, ADENSAMENTO E ACABAMENTO. AF_02/2022 PS	M3	0,0278	883,55	24,56
103670	LANÇAMENTO COM USO DE BALDES, ADENSAMENTO E ACABAMENTO DE CONCRETO EM ESTRUTURAS. AF_02/2022	M3	0,0278	277,21	7,70
96543	ARMAÇÃO DE BLOCO UTILIZANDO AÇO CA-60 DE 5 MM - MONTAGEM. AF_01/2024	KG	0,6875	20,17	13,86
96534	FABRICAÇÃO, MONTAGEM E DESMONTAGEM DE FÔRMA PARA BLOCO DE COROAMENTO, EM MADEIRA SERRADA, E=25 MM, 4 UTILIZAÇÕES. AF_01/2024	M2	0,2611	82,24	21,47
89993	GRAUTEAMENTO VERTICAL EM ALVENARIA ESTRUTURAL. AF_09/2021	M3	0,0263	1155,48	30,38
89994	GRAUTEAMENTO DE CINTA INTERMEDIÁRIA OU DE CONTRAVERGA EM ALVENARIA ESTRUTURAL. AF_09/2021	M3	0,0234	1020,34	23,87
89997	ARMAÇÃO VERTICAL DE ALVENARIA ESTRUTURAL; DIÂMETRO DE 12,5 MM. AF_09/2021	KG	1,1635	9,45	10,99

 <p>Prefeitura Municipal de Barra do Garças Estado de Mato Grosso</p>	<p>ESTADO DE MATO GROSSO PREFEITURA MUNICIPAL DE BARRA DO GARÇAS CNPJ 03.439.239/0001-50 Rua Carajás, 522 centro - Barra do Garças MT - CEP 78.600-000</p>	<p>Ref.: Tabela de Serviços SINAPI (DEZEMBRO/2024)</p> <p>BDI 27,30%</p>
--	---	---

PROJETOS DE ENGENHARIA

OBRA:	CONSTRUÇÃO DE UNIDADE ESCOLAR, QUADRA POLIESPORTIVA E PISCINA - RESIDENCIAL JARDIM DOS YPÊS	DATA: 11/02/2025
LOCAL:	RUA SÃO PAULO, LOTE 01 QD A58, RESIDENCIAL JARDIM DOS IPÊS - BARRA DO GARÇAS - MT	LEIS SOCIAIS: 106,84%

COMPOSIÇÃO DE PREÇOS / CIVIL

89306	ALVENARIA ESTRUTURAL DE BLOCOS CERÂMICOS 14X19X29, (ESPESSURA DE 14 CM), UTILIZANDO COLHER DE PEDREIRO E ARGAMASSA DE ASSENTAMENTO COM PREPARO EM BETONEIRA. AF_03/2023	M2	2,4333	103,45	251,72
89998	ARMAÇÃO DE CINTA DE ALVENARIA ESTRUTURAL; DIÂMETRO DE 10,0 MM. AF_09/2021	KG	2,5837	11,03	28,49
96543	ARMAÇÃO DE BLOCO UTILIZANDO AÇO CA-60 DE 5 MM - MONTAGEM. AF_01/2024	KG	0,6875	20,17	13,86
89993	GRAUTEAMENTO VERTICAL EM ALVENARIA ESTRUTURAL. AF_09/2021	M3	0,0468	1155,48	54,07
100981	CARGA, MANOBRA E DESCARGA DE ENTULHO EM CAMINHÃO BASCULANTE 6 M³ - CARGA COM ESCAVADEIRA HIDRÁULICA (CAÇAMBA DE 0,80 M³ / 111 HP) E DESCARGA LIVRE (UNIDADE: M3). AF_07/2020	M3	0,0877	9,52	0,83
Total R\$					658,36

ATLY CIV 040	MURETA DE DIVISA, EXECUTADO EM ALVENARIA ESTRUTURAL, INCLUSIVE FUNDAÇÃO EM BLOCOS SOBRE BROCAS PARA H=0,2M (PADRÃO 2021 - GRADIL NYLOFOR)	M			
SINAPI ou Cot. De	COMPONENTES	UN	Quantidade	Custos	Custos
MATERIAIS					
101616	PREPARO DE FUNDO DE VALA COM LARGURA MENOR QUE 1,5 M (ACERTO DO SOLO NATURAL). AF_08/2020	M2	2,1064	5,90	12,42
96619	LASTRO DE CONCRETO MAGRO, APLICADO EM BLOCOS DE COROAMENTO OU SAPATAS, ESPESSURA DE 5 CM. AF_01/2024	M2	1,60	44,18	70,68
96617	LASTRO DE CONCRETO MAGRO, APLICADO EM BLOCOS DE COROAMENTO OU SAPATAS, ESPESSURA DE 3 CM. AF_01/2024	M2	0,0152	22,02	0,33
98557	IMPERMEABILIZAÇÃO DE SUPERFÍCIE COM EMULSÃO ASFÁLTICA, 2 DEMÃOS. AF_09/2023	M2	1,1688	38,94	45,51
96521	ESCAVAÇÃO MECANIZADA PARA BLOCO DE COROAMENTO OU SAPATA COM RETROESCAVADEIRA (INCLUINDO ESCAVAÇÃO PARA COLOCAÇÃO DE FÓRMAS). AF_01/2024	M3	2,08	38,67	80,43
96525	ESCAVAÇÃO MECANIZADA PARA VIGA BALDRAME OU SAPATA CORRIDA COM MINI-ESCAVADEIRA (INCLUINDO ESCAVAÇÃO PARA COLOCAÇÃO DE FÓRMAS). AF_01/2024	M3	0,912	54,39	49,60
96532	FABRICAÇÃO, MONTAGEM E DESMONTAGEM DE FÔRMA PARA SAPATA, EM MADEIRA SERRADA, E=25 MM, 2 UTILIZAÇÕES. AF_01/2024	M2	0,3168	182,11	57,69
103672	CONCRETAGEM DE PILARES, FCK = 25 MPA, COM USO DE BOMBA - LANÇAMENTO, ADENSAMENTO E ACABAMENTO. AF_02/2022 PS	M3	0,0912	883,55	80,57
103670	LANÇAMENTO COM USO DE BALDES, ADENSAMENTO E ACABAMENTO DE CONCRETO EM ESTRUTURAS. AF_02/2022	M3	0,0912	277,21	25,28
96543	ARMAÇÃO DE BLOCO UTILIZANDO AÇO CA-60 DE 5 MM - MONTAGEM. AF_01/2024	KG	1,112	20,17	22,42
95584	MONTAGEM DE ARMADURA TRANSVERSAL DE ESTACAS DE SEÇÃO CIRCULAR, DIÂMETRO = 6,30 MM. AF_09/2021 PS	KG	0,588	14,89	8,75
92441	MONTAGEM E DESMONTAGEM DE FÔRMA DE PILARES RETANGULARES E ESTRUTURAS SIMILARES, PÉ-DIREITO DUPLO, EM CHAPA DE MADEIRA COMPENSADA PLASTIFICADA, 14 UTILIZAÇÕES. AF_09/2020	M2	0,008	78,88	0,63
103672	CONCRETAGEM DE PILARES, FCK = 25 MPA, COM USO DE BOMBA - LANÇAMENTO, ADENSAMENTO E ACABAMENTO. AF_02/2022 PS	M3	0,1536	883,55	135,71
92759	ARMAÇÃO DE PILAR OU VIGA DE ESTRUTURA CONVENCIONAL DE CONCRETO ARMADO UTILIZANDO AÇO CA-60 DE 5,0 MM - MONTAGEM. AF_06/2022	KG	0,488	14,78	7,21
92762	ARMAÇÃO DE PILAR OU VIGA DE ESTRUTURA CONVENCIONAL DE CONCRETO ARMADO UTILIZANDO AÇO CA-50 DE 10,0 MM - MONTAGEM. AF_06/2022	KG	0,416	12,14	5,05
92763	ARMAÇÃO DE PILAR OU VIGA DE ESTRUTURA CONVENCIONAL DE CONCRETO ARMADO UTILIZANDO AÇO CA-50 DE 12,5 MM - MONTAGEM. AF_06/2022	KG	3,144	10,25	32,22
96533	FABRICAÇÃO, MONTAGEM E DESMONTAGEM DE FÔRMA PARA VIGA BALDRAME, EM MADEIRA SERRADA, E=25 MM, 2 UTILIZAÇÕES. AF_01/2024	M2	0,5844	105,44	61,61
96543	ARMAÇÃO DE BLOCO UTILIZANDO AÇO CA-60 DE 5 MM - MONTAGEM. AF_01/2024	KG	1,112	20,17	22,42
96546	ARMAÇÃO DE BLOCO UTILIZANDO AÇO CA-50 DE 10 MM - MONTAGEM. AF_01/2024	KG	2,64	14,89	39,30
95577	MONTAGEM DE ARMADURA DE ESTACAS, DIÂMETRO = 10,0 MM. AF_09/2021 PS	KG	2,672	11,81	31,55
93381	REATERRO MECANIZADO DE VALA COM RETROESCAVADEIRA (CAPACIDADE DA CAÇAMBA DA RETRO: 0,26 M³/POTÊNCIA: 88 HP), LARGURA 0,8 A 1,5 M, PROFUNDIDADE 1,5 A 3,0 M, COM SOLO (SEM SUBSTITUIÇÃO) DE 1ª CATEGORIA E COMPACTADOR DE SOLOS DE PERCUSSÃO. AF_08/2023	M3	1,9768	11,26	22,25

 <p>Prefeitura Municipal de Barra do Garças Estado de Mato Grosso</p>	<p align="center">ESTADO DE MATO GROSSO PREFEITURA MUNICIPAL DE BARRA DO GARÇAS CNPJ 03.439.239/0001-50 Rua Carajás, 522 centro - Barra do Garças MT - CEP 78.600-000</p>	<p align="center">Ref.: Tabela de Serviços SINAPI (DEZEMBRO/2024)</p> <hr/> <p align="center">BDI 27,30%</p>
--	--	---

PROJETOS DE ENGENHARIA					
OBRA:	CONSTRUÇÃO DE UNIDADE ESCOLAR, QUADRA POLIESPORTIVA E PISCINA - RESIDENCIAL JARDIM DOS YPÊS			DATA:	11/02/2025
LOCAL:	RUA SÃO PAULO, LOTE 01 QD A58, RESIDENCIAL JARDIM DOS IPÊS - BARRA DO GARÇAS - MT			LEIS SOCIAIS:	106,84%

COMPOSIÇÃO DE PREÇOS / CIVIL					
93378	REATERRO MECANIZADO DE VALA COM RETROESCAVADEIRA (CAPACIDADE DA CAÇAMBA DA RETRO: 0,26 M³/POTÊNCIA: 88 HP), LARGURA ATÉ 0,8 M, PROFUNDIDADE ATÉ 1,5 M, COM SOLO (SEM SUBSTITUIÇÃO) DE 1ª CATEGORIA, COM COMPACTADOR DE SOLOS DE PERCUSSÃO. AF_08/2023	M3	0,0152	21,25	0,32
Total R\$					811,95

ATLY CIV 041	FORNECIMENTO E INSTALAÇÃO DE ESPELHO CRISTAL E = 4 MM				M2
SINAPI ou Cot. De Mercado	COMPONENTES	UN	Quantidade	Custos Unit. (R\$)	Custos Total (R\$)
MATERIAL					
11186	ESPELHO CRISTAL E = 4 MM	M2	1,00	659,33	659,33
TOTAL R\$					659,33


**COMPOSIÇÃO BASEADA NA TABELA ORSE - COD - (1889) - DEZEMBRO/2022

ATLY CIV 042	QUADRO DE VIDRO TEMPERADO E LAMINADO COM PELÍCULA BRANCA 6MM DIMENSÕES 2,00X1,10M, FIXAÇÃO COM PROLONGADOR CROMADO, INCLUSO APARADOR DE FERRO COM PINTURA AUTOMOTIVA BRANCA, CANTONEIRA 2X2 E FIXAÇÃO PARAFUSO COM BUCHA S8, AS QUINAS DO APARADOR ARRENDONDADA DOS DOIS LADOS. - FORNECIMENTO E INSTALAÇÃO.				UN
SINAPI ou Cot. De Mercado	COMPONENTES	UN	Quantidade	Custos Unit. (R\$)	Custos Total (R\$)
MATERIAIS					
COT-Y-17	VIDRO SERIGRAFADO 2,00X 1,10 6MM (QUADRO SALA DE AULA)	UN	1,000	1621,27	1.621,27
MÃO DE OBRA					
88325	VIDRACEIRO COM ENCARGOS COMPLEMENTARES	H	0,50	22,69	11,34
Total R\$					1.632,61

**COMPOSIÇÃO BASEADA NA TABELA AGETOP - COD - (270810) - DEZEMBRO/2022

ATLY CIV 043	MASTRO SIMPLES EM TUBO FERRO GALVANIZADO, ALT (ÚTIL)= 6M (3,80M X 2" + 2,20M X 1 1/2")				UN
SINAPI ou Cot. De Mercado	COMPONENTES	UN	Quantidade	Custos Unit. (R\$)	Custos Total (R\$)
MATERIAL					
COT-Y-18	ROLDANA DE AÇO, COM ROLAMENTO, Ø =30MM, 2.1/2"	UN	1,00	36,99	36,99
21013	TUBO AÇO GALVANIZADO COM COSTURA, CLASSE LEVE, DN 50 MM (2"), E = 3,00 MM, *4,40* KG/M (NBR 5580)	M	4,40	67,99	299,15
21012	TUBO AÇO GALVANIZADO COM COSTURA, CLASSE LEVE, DN 40 MM (1 1/2"), E = 3,00 MM, *3,48* KG/M (NBR 5580)	M	2,20	52,10	114,62
98763	INVERSOR DE SOLDA MONOFÁSICO DE 160 A, POTÊNCIA DE 5400 W, TENSÃO DE 220 V, PARA SOLDA COM ELETRODOS DE 2,0 A 4,0 MM E PROCESSO TIG - MATERIAIS NA OPERAÇÃO. AF_06/2018	H	0,20	4,86	0,97
11002	ELETRODO REVESTIDO AWS - E6013, DIAMETRO IGUAL A 2,50 MM	KG	0,20	38,41	7,68
MÃO DE OBRA					
88317	SOLDADOR COM ENCARGOS COMPLEMENTARES	H	0,20	26,36	5,27
88309	PEDREIRO COM ENCARGOS COMPLEMENTARES	H	0,50	25,62	12,81
TOTAL R\$					477,49

**COMPOSIÇÃO BASEADA NO ORSE, CÓD. 12627 - (AGOSTO/2022)

 <p>Prefeitura Municipal de Barra do Garças Estado de Mato Grosso</p> <p>ESTADO DE MATO GROSSO PREFEITURA MUNICIPAL DE BARRA DO GARÇAS CNPJ 03.439.239/0001-50 Rua Carajás, 522 centro - Barra do Garças MT - CEP 78.600-000</p>	<p>Ref.: Tabela de Serviços SINAPI (DEZEMBRO/2024)</p> <p>BDI 27,30%</p>
---	---

PROJETOS DE ENGENHARIA


OBRA:	CONSTRUÇÃO DE UNIDADE ESCOLAR, QUADRA POLIESPORTIVA E PISCINA - RESIDENCIAL JARDIM DOS YPÊS	DATA:	11/02/2025
LOCAL:	RUA SÃO PAULO, LOTE 01 QD A58, RESIDENCIAL JARDIM DOS IPÊS - BARRA DO GARÇAS - MT	LEIS SOCIAIS:	106,84%


COMPOSIÇÃO DE PREÇOS / CIVIL


ATLY CIV 044	BASE PARA FIXAÇÃO DE MASTRO TRIPLO	UN	Quantidade	Custos Unit. (R\$)	UN Custos Total (R\$)
SINAPI ou Cot. De Mercado	COMPONENTES				
MATERIAL					
97086	FABRICAÇÃO, MONTAGEM E DESMONTAGEM DE FORMA PARA RADIER, PISO DE CONCRETO OU LAJE SOBRE SOLO, EM MADEIRA SERRADA, 4 UTILIZAÇÕES. AF 09/2021	M2	1,89	120,94	228,57
94963	CONCRETO FCK = 15MPa, TRAÇO 1:3,4:3,5 (EM MASSA SECA DE CIMENTO/ AREIA MÉDIA/ BRITA 1) - PREPARO MECÂNICO COM BETONEIRA 400 L. AF 05/2021	M3	0,91	534,32	486,23
103670	LANÇAMENTO COM USO DE BALDES, ADENSAMENTO E ACABAMENTO DE CONCRETO EM ESTRUTURAS. AF 02/2022	M3	0,91	277,21	252,26
93358	ESCAVAÇÃO MANUAL DE VALA. AF 09/2024	M3	0,33	80,38	26,52
MÃO DE OBRA					
88309	PEDREIRO COM ENCARGOS COMPLEMENTARES	H	0,50	25,62	12,81
88316	SERVENTE COM ENCARGOS COMPLEMENTARES	H	0,50	20,32	10,16
*** COMPOSIÇÃO BASEADA NA TABELA ORSE "02437/ORSE" - AGOSTO/2022				TOTAL R\$	1.016,55

ATLY CIV 045	BANCO EM MADEIRA DE LEI DIM. C=1,82M L=0,4M E=0,50M, INCLUSO ACESSÓRIOS E FIXAÇÕES, ESTRUTURA DE METALON 5X5CM (COM PINTURA ESMALTE SINTÉTICA COR PRETA NO METALON), MADEIRAMENTO E=2CM COM ACABAMENTO EM VERNIZ POLIURETANO BRILHANTE- FORNECIMENTO E INSTALAÇÃO.	UN	Quantidade	Custos Unit. (R\$)	UN Custos Total (R\$)
SINAPI ou Cot. De Mercado	COMPONENTES				
MATERIAL					
100740	PINTURA COM TINTA ALQUÍDICA DE ACABAMENTO (ESMALTE SINTÉTICO ACETINADO) APLICADA A ROLO OU PINCEL SOBRE PERFIL METÁLICO EXECUTADO EM FÁBRICA (POR DEMÃO). AF 01/2020	M2	2,0328	10,38	21,10
102225	PINTURA VERNIZ (INCOLOR) POLIURETÂNICO (RESINA ALQUÍDICA MODIFICADA) EM MADEIRA, 3 DEMÃOS. AF 01/2021	M2	0,90	28,36	25,52
11964	PARAFUSO DE AÇO ZINCADO, TIPO CHUMBADOR PARABOLT, DIÂMETRO 3/8", COMPRIMENTO 75 MM	UN	4,40	2,45	10,78
4343	PARAFUSO FRANCES ZINCADO, DIÂMETRO 1/2", COMPRIMENTO 4", COM PORCA E ARRUELA	UN	26,40	4,76	125,66
3993	TABUA APARELHADA *2,5 X 15* CM, EM MACARANDUBA/MASSARANDUBA, ANGELIM OU EQUIVALENTE DA REGIAO	M2	0,90	105,31	94,77
COT-Y-19	METALON 50X50MM CHAPA #14	M	10,164	190,00	1.931,16
MÃO DE OBRA					
88239	AJUDANTE DE CARPINTEIRO COM ENCARGOS COMPLEMENTARES	H	1,11	21,42	23,77
88261	CARPINTEIRO DE ESQUADRIA COM ENCARGOS COMPLEMENTARES	H	1,11	24,15	26,80
*** COMPOSIÇÃO BASEADA NA TABELA ORSE "9691/ORSE" - AGOSTO/2022				TOTAL R\$	2.259,56

ATLY CIV 046	BICICLETÁRIO METÁLICO, CONFORME PADRÃO SEDUC - FORNECIMENTO E INSTALAÇÃO.	UN	Quantidade	Custos Unit. (R\$)	UN Custos Total (R\$)
SINAPI ou Cot. De Mercado	COMPONENTES				
MATERIAL					
92802	CORTE E DOBRA DE AÇO CA-50, DIÂMETRO DE 8,0 MM. AF 06/2022	KG	10,428	11,18	116,58
100747	PINTURA COM TINTA ALQUÍDICA DE ACABAMENTO (ESMALTE SINTÉTICO FOSCO) PULVERIZADA SOBRE PERFIL METÁLICO EXECUTADO EM FÁBRICA (POR DEMÃO). AF 01/2020 PE	M2	3,688	9,53	35,14
100719	PINTURA COM TINTA ALQUÍDICA DE FUNDO (TIPO ZARCÃO) PULVERIZADA SOBRE PERFIL METÁLICO EXECUTADO EM FÁBRICA (POR DEMÃO). AF 01/2020 PE	M2	1,844	9,80	18,07
10999	ELETRODO REVESTIDO AWS - E6013, DIÂMETRO IGUAL A 4,00 MM	KG	0,7735	36,90	28,54
11964	PARAFUSO DE AÇO ZINCADO, TIPO CHUMBADOR PARABOLT, DIÂMETRO 3/8", COMPRIMENTO 75 MM	UN	10,00	2,45	24,50
4777	CANTONEIRA AÇO ABAS IGUAIS (QUALQUER BITOLA), ESPESSURA ENTRE 1/8" E 1/4"	KG	54,383	8,02	436,15
MÃO DE OBRA					
88317	SOLDADOR COM ENCARGOS COMPLEMENTARES	H	2,00	26,36	52,72
88309	PEDREIRO COM ENCARGOS COMPLEMENTARES	H	0,833	25,62	21,34
88316	SERVENTE COM ENCARGOS COMPLEMENTARES	H	0,833	20,32	16,92
*** COMPOSIÇÃO BASEADA NA TABELA SINAPI "98504" - AGOSTO/2022				TOTAL R\$	749,96

<div><div><div>Prefeitura Municipal de</div><div>Barra do Garças</div><div>Estado de Mato Grosso</div></div></div>		<div>ESTADO DE MATO GROSSO</div> <div>PREFEITURA MUNICIPAL DE BARRA DO GARÇAS</div> <div>CNPJ 03.439.239/0001-50</div> <div>Rua Carajás, 522 centro - Barra do Garças MT - CEP 78.600-000</div>			<div>Ref.: Tabela de Serviços</div> <div>SINAPI (DEZEMBRO/2024)</div>		
		BDI		27,30%			
PROJETOS DE ENGENHARIA							
OBRA:		CONSTRUÇÃO DE UNIDADE ESCOLAR, QUADRA POLIESPORTIVA E PISCINA - RESIDENCIAL JARDIM DOS YPÊS			DATA:	11/02/2025	
LOCAL:		RUA SÃO PAULO, LOTE 01 QD A58, RESIDENCIAL JARDIM DOS IPÊS - BARRA DO GARÇAS - MT			LEIS SOCIAIS:	106,84%	
COMPOSIÇÃO DE PREÇOS / CIVIL							
ATLY CIV 047		LOCAÇÃO E MONTAGEM DE ANDAIME METÁLICO TUBULAR TIPO TORRE			MXMES		
SINAPI ou Cot. De Mercado		COMPONENTES		UN	Quantidade	Custos Unit. (R\$)	Custos Total (R\$)
MATERIAL							
97064		MONTAGEM E DESMONTAGEM DE ANDAIME TUBULAR TIPO "TORRE" (EXCLUSIVE ANDAIME E LIMPEZA). AF 03/2024		M	1,000	23,34	23,34
10527		LOCAÇÃO DE ANDAIME METÁLICO TUBULAR DE ENCAIXE, TIPO DE TORRE, CADA PAINEL COM LARGURA DE 1 ATE 1,5 M E ALTURA DE *1,00* M, INCLUINDO DIAGONAL, BARRAS DE LIGACAO, SAPATAS OU RODIZIOS E DEMAIS ITENS NECESSARIOS A MONTAGEM (NAO INCLUI INSTALACAO)		MXMES	1,000	36,00	36,00
TOTAL						R\$	59,34
ATLY CIV 048		FORNECIMENTO E INSTALAÇÃO DE PATCH CORD (CABO DE REDE), CATEGORIA 5 E (CAT 5E) UTP, 24 AWG, 4 PARES, EXTENSAO DE 1,50 M				UN	
SINAPI ou Cot. De Mercado		COMPONENTES		UN	Quantidade	Custos Unit. (R\$)	Custos Total (R\$)
MATERIAL							
39604		PATCH CORD (CABO DE REDE), CATEGORIA 5 E (CAT 5E) UTP, 24 AWG, 4 PARES, EXTENSAO DE 1,50 M		UN	1,00	17,81	17,81
MÃO DE OBRA							
88264		ELETRICISTA COM ENCARGOS COMPLEMENTARES		H	0,200	26,68	5,33
88316		SERVENTE COM ENCARGOS COMPLEMENTARES		H	0,200	20,32	4,06
**COMPOSIÇÃO DA MÃO DE OBRA BASEADA NO BOLETIM ORSE (OUT/2022) CÓDIGO "11230". PALAVRA CHAVE: "PATCH". OBS.: DEVIDO A FALTA DE PROFISSIONAL QUALIFICADO COMO CABISTA (COMO NA REFERÊNCIA DESCREVE), FOI UTILIZADO UMA MÃO DE OBRA COM SERVIÇO SEMELHANTE.						TOTAL	R\$ 27,20
ATLY CIV 049		FORNECIMENTO E INSTALAÇÃO DE GUIA DE CABOS HORIZONTAIS FECHADOS				UN	
SINAPI ou Cot. De Mercado		COMPONENTES		UN	Quantidade	Custos Unit. (R\$)	Custos Total (R\$)
MATERIAL							
COT-Y-20		GUIA DE CABOS HORIZONTAIS FECHADOS		UN	1,00	66,48	66,48
MÃO DE OBRA							
88264		ELETRICISTA COM ENCARGOS COMPLEMENTARES		H	0,200	26,68	10,98
**COMPOSIÇÃO DA MÃO DE OBRA BASEADA NO BOLETIM ORSE (OUT/2022) CÓDIGO "00520". PALAVRA CHAVE: "CABOS".						TOTAL	R\$ 77,46
ATLY CIV 050		FORNECIMENTO E INSTALAÇÃO DE RÉGUA DE TOMADAS PARA RACK - 6 TOMADAS 2P+T 10A - 1U				UN	
SINAPI ou Cot. De Mercado		COMPONENTES		UN	Quantidade	Custos Unit. (R\$)	Custos Total (R\$)
MATERIAL							
COT-Y-21		RÉGUA DE TOMADAS PARA RACK - 6 TOMADAS 2P+T 10A - 1U		UN	1,00	164,85	164,85
MÃO DE OBRA							
88264		ELETRICISTA COM ENCARGOS COMPLEMENTARES		H	1,000	26,68	26,68
88247		AUXILIAR DE ELETRICISTA COM ENCARGOS COMPLEMENTARES		H	0,500	21,96	10,98
**COMPOSIÇÃO DA MÃO DE OBRA BASEADA NO BOLETIM SEDOP-PA (SET/2020) CÓDIGO "171056".						TOTAL	R\$ 202,51
ATLY CIV 051		FORNECIMENTO E INSTALAÇÃO DE MINI RACK DE PAREDE COM UNIDADE DE VENTILAÇÃO, COM 12U PARA INSTALAÇÃO DE EQUIPAMENTOS				UN	
SINAPI ou Cot. De Mercado		COMPONENTES		UN	Quantidade	Custos Unit. (R\$)	Custos Total (R\$)
MATERIAL							
COT-Y-22		MINI RACK DE PAREDE COM UNIDADE DE VENTILAÇÃO, COM 12U PARA INSTALAÇÃO DE EQUIPAMENTOS		UN	1,00	891,91	891,91
MÃO DE OBRA							
88264		ELETRICISTA COM ENCARGOS COMPLEMENTARES		H	2,000	26,68	53,36
88316		SERVENTE COM ENCARGOS COMPLEMENTARES		H	2,000	20,32	40,64
**COMPOSIÇÃO DA MÃO DE OBRA BASEADA NO BOLETIM ORSE (OUT/2022) CÓDIGO "8460". PALAVRA CHAVE: " MINI RACK". Obs.: Devido a falta de profissional qualificado como cabista (como na referência descreve), foi utilizado uma mão de obra com serviço semelhante.						TOTAL	R\$ 985,91
ATLY CIV 052		IDENTIFICAÇÃO E CERTIFICAÇÃO DE REDE DE LÓGICA INCLUSIVE EMISSÃO DE RELATÓRIO				UN	
SINAPI ou Cot. De Mercado		COMPONENTES		UN	Quantidade	Custos Unit. (R\$)	Custos Total (R\$)
MÃO DE OBRA							
88264		ELETRICISTA COM ENCARGOS COMPLEMENTARES		H	3,88	26,68	103,51
**COMPOSIÇÃO DA MÃO DE OBRA BASEADA NO BOLETIM CAERN (1060276) - 10/2022						TOTAL	R\$ 103,51
ATLY CIV 053		FIXAÇÃO UTILIZANDO PARAFUSO AUTOTARRACHANTE 4,2X32MM E BUCHA DE NYLON S6 - FORNECIMENTO E INSTALAÇÃO.				UN	
SINAPI ou Cot. De Mercado		COMPONENTES		UN	Quantidade	Custos Unit. (R\$)	Custos Total (R\$)
MATERIAL							
11950		BUCHA DE NYLON SEM ABA S6, COM PARAFUSO DE 4,20 X 40 MM EM AÇO ZINCADO COM ROSCA SOBERBA, CABECA CHATA E FENDA PHILLIPS		UN	1,00	0,14	0,14

<div><div><div>Prefeitura Municipal de</div><div>Barra do Garças</div><div>Estado de Mato Grosso</div></div></div> <div><div>ESTADO DE MATO GROSSO</div><div>PREFEITURA MUNICIPAL DE BARRA DO GARÇAS</div><div>CNPJ 03.439.239/0001-50</div><div>Rua Carajás, 522 centro - Barra do Garças MT - CEP 78.600-000</div></div>				<div>Ref.: Tabela de Serviços</div> <div>SINAPI (DEZEMBRO/2024)</div>		
				BDI	27,30%	
PROJETOS DE ENGENHARIA						
OBRA:		CONSTRUÇÃO DE UNIDADE ESCOLAR, QUADRA POLIESPORTIVA E PISCINA - RESIDENCIAL JARDIM DOS YPÊS			DATA:	11/02/2025
LOCAL:		RUA SÃO PAULO, LOTE 01 QD A58, RESIDENCIAL JARDIM DOS IPÊS - BARRA DO GARÇAS - MT			LEIS SOCIAIS:	106,84%
COMPOSIÇÃO DE PREÇOS / CIVIL						
MÃO DE OBRA						
88248	AUXILIAR DE ENCANADOR OU BOMBEIRO HIDRÁULICO COM ENCARGOS COMPLEMENTARES	H	0,0227	20,92	0,47	
88267	ENCANADOR OU BOMBEIRO HIDRÁULICO COM ENCARGOS COMPLEMENTARES	H	0,1621	25,55	4,14	
**COMPOSIÇÃO DA MÃO DE OBRA BASEADA NO BOLETIM SINAPI (95541) - 10/2022				TOTAL	R\$ 4,75	
ATLY CIV 054		FIXAÇÃO UTILIZANDO PARAFUSO AUTOTARRACHANTE 2,9X25MM E BUCHA DE NYLON S4 - FORNECIMENTO E INSTALAÇÃO.			UN	
SINAPI ou Cot. De Mercado	COMPONENTES	UN	Quantidade	Custos Unit. (R\$)	Custos Total (R\$)	
MATERIAL						
11945	BUCHA DE NYLON SEM ABA S4	UN	1,00	0,04	0,04	
40552	PARAFUSO, AUTOATARRAXANTE, CABECA CHATA, FENDA SIMPLES, EM ACO ZINCADO, 1/4" (6,35 MM) X 25 MM	CENTO	0,010	48,05	0,48	
MÃO DE OBRA						
88248	AUXILIAR DE ENCANADOR OU BOMBEIRO HIDRÁULICO COM ENCARGOS COMPLEMENTARES	H	0,0227	20,92	0,47	
88267	ENCANADOR OU BOMBEIRO HIDRÁULICO COM ENCARGOS COMPLEMENTARES	H	0,1621	25,55	4,14	
**COMPOSIÇÃO DA MÃO DE OBRA BASEADA NO BOLETIM SINAPI (95541) - 10/2022				TOTAL	R\$ 5,13	
ATLY CIV 055		SUPORTE E PLACA CEGA - FORNECIMENTO E INSTALAÇÃO.			UN	
SINAPI ou Cot. De Mercado	COMPONENTES	UN	Quantidade	Custos Unit. (R\$)	Custos Total (R\$)	
MATERIAL						
91946	SUPORTE PARAFUSADO COM PLACA DE ENCAIXE 4" X 2" MÉDIO (1,30 M DO PISO) PARA PONTO ELÉTRICO - FORNECIMENTO E INSTALAÇÃO. AF 03/2023	UN	1,00	10,55	10,55	
38091	ESPELHO / PLACA CEGA 4" X 2", PARA INSTALACAO DE TOMADAS E INTERRUPTORES	UN	1,00	2,37	2,37	
**COMPOSIÇÃO DA MÃO DE OBRA BASEADA NO BOLETIM SINAPI (91957) - 10/2022				TOTAL	R\$ 12,92	
ATLY CIV 056		TAMPA CEGA PARA CONDULETE DE PVC 4x2" - FORNECIMENTO E INSTALAÇÃO			UN	
SINAPI ou Cot. De Mercado	COMPONENTES	UN	Quantidade	Custos Unit. (R\$)	Custos Total (R\$)	
MATERIAL						
7543	TAMPA CEGA EM PVC PARA CONDULETE 4 X 2"	UN	1,00	5,89	5,89	
MÃO DE OBRA						
88264	ELETRICISTA COM ENCARGOS COMPLEMENTARES	H	0,03	26,68	0,80	
88247	AUXILIAR DE ELETRICISTA COM ENCARGOS COMPLEMENTARES	H	0,03	21,96	0,65	
**COMPOSIÇÃO DA MÃO DE OBRA BASEADA NO BOLETIM AGETOP CIVIL (072385) - 10/2022				TOTAL	R\$ 7,34	
ATLY CIV 057		FORNECIMENTO E INSTALAÇÃO DE POSTE CONICO CONTINUO EM ACO GALVANIZADO, RETO, ENGASTADO, H = 7 M, DIAMETRO INFERIOR = *125* MM			UN	
SINAPI ou Cot. De Mercado	COMPONENTES	UN	Quantidade	Custos Unit. (R\$)	Custos Total (R\$)	
MATERIAL						
14166	POSTE CONICO CONTINUO EM ACO GALVANIZADO, RETO, ENGASTADO, H = 7 M, DIAMETRO INFERIOR = *125* MM	UN	1,00	1339,33	1.339,33	
5928	GUINDAUTO HIDRÁULICO, CAPACIDADE MÁXIMA DE CARGA 6200 KG, MOMENTO MÁXIMO DE CARGA 11,7 TM, ALCANCE MÁXIMO HORIZONTAL 9,70 M, INCLUSIVE CAMINHÃO TOCO PBT 16.000 KG, POTÊNCIA DE 189 CV - CHP DIURNO. AF 06/2014	CHP	0,18	287,90	51,82	
39746	CHUMBADOR DE ACO GALVANIZADO, 1" X 600 MM, PARA POSTES DE ACO COM BASE, INCLUSO PORCA E ARRUELA	UN	4,00	83,86	335,44	
MÃO DE OBRA						
88264	ELETRICISTA COM ENCARGOS COMPLEMENTARES	H	2,084	26,68	55,60	
88247	AUXILIAR DE ELETRICISTA COM ENCARGOS COMPLEMENTARES	H	0,641	21,96	14,07	
**COMPOSIÇÃO DA MÃO DE OBRA BASEADA NO BOLETIM AGETOP CIVIL (072385) - 10/2022				TOTAL	R\$ 1.796,26	

<div><div><div>Prefeitura Municipal de</div><div>Barra do Garças</div><div>Estado de Mato Grosso</div></div></div>		<div><div>ESTADO DE MATO GROSSO</div><div>PREFEITURA MUNICIPAL DE BARRA DO GARÇAS</div><div>CNPJ 03.439.239/0001-50</div><div>Rua Carajás, 522 centro - Barra do Garças MT - CEP 78.600-000</div></div>		<div>Ref.: Tabela de Serviços</div> <div>SINAPI (DEZEMBRO/2024)</div>	
				<div>BDI</div>	<div>27,30%</div>
<div>PROJETOS DE ENGENHARIA</div>					
<div>OBRA:</div>		<div>CONSTRUÇÃO DE UNIDADE ESCOLAR, QUADRA POLIESPORTIVA E PISCINA - RESIDENCIAL JARDIM DOS YPÊS</div>			<div>DATA:</div> <div>11/02/2025</div>
<div>LOCAL:</div>		<div>RUA SÃO PAULO, LOTE 01 QD A58, RESIDENCIAL JARDIM DOS IPÊS - BARRA DO GARÇAS - MT</div>			<div>LEIS SOCIAIS:</div> <div>106,84%</div>
<div>COMPOSIÇÃO DE PREÇOS / CIVIL</div>					

ATLY CIV 058	CENTRAL DE BETONEIRA DE ATÉ 600L - DIMENSÕES 5X5 M (CONSIDERANDO DISTANCIA SEGURA MINIMA) , PÉ DIREITO H=2,80				UN
SINAPI ou Cot. De Mercado	COMPONENTES	UN	Quantidade	Custos Unit. (R\$)	Custos Total (R\$)
MATERIAL					
94994	EXECUÇÃO DE PASSEIO (CALÇADA) OU PISO DE CONCRETO COM CONCRETO MOLDADO IN LOCO, FEITO EM OBRA, ACABAMENTO CONVENCIONAL, ESPESSURA 8 CM, ARMADO. AF_08/2022	M2	25,00	112,63	2.815,75
94449	TELHAMENTO COM TELHA ONDULADA DE FIBRA DE VIDRO E = 0,6 MM, PARA TELHADO COM INCLINAÇÃO MAIOR QUE 10°, COM ATÉ 2 ÁGUAS, INCLUSO IÇAMENTO. AF_07/2019	M2	31,40	63,01	1.978,51
93662	DISJUNTOR BIPOLAR TIPO DIN, CORRENTE NOMINAL DE 20A - FORNECIMENTO E INSTALAÇÃO. AF_10/2020	UN	1,00	63,66	63,66
4472	VIGA NÃO APARELHADA *6 X 16* CM, EM MACARANDUBA/MASSARANDUBA, ANGELIM OU EQUIVALENTE DA REGIAO - BRUTA	M	24,40	30,46	743,22
4430	CAIBRO NÃO APARELHADO *5 X 6* CM, EM MACARANDUBA/MASSARANDUBA, ANGELIM OU EQUIVALENTE DA REGIAO - BRUTA	M	30,00	11,53	345,90
39812	CAIXA DE PASSAGEM ELETRICA DE PAREDE, DE EMBUTIR, EM PVC, COM TAMPA APARAFUSADA, DIMENSOES 200 X 200 X *90* MM	UN	1,00	78,73	78,73
2676	ELETRODUTO DE PVC RIGIDO SOLDAVEL, CLASSE B, DE 20 MM	M	3,00	2,31	6,93
10888	EXTINTOR DE INCENDIO PORTATIL COM CARGA DE GAS CARBONICO CO2 DE 4 KG, CLASSE BC	UN	1,00	633,51	633,51
6193	TABUA NÃO APARELHADA *2,5 X 20* CM, EM MACARANDUBA/MASSARANDUBA, ANGELIM OU EQUIVALENTE DA REGIAO - BRUTA	M	30,00	16,29	488,70
3162	CABO DE COBRE PP CORDPLAST 4X2,5MM², 450/750V	M	10,00	8,95	89,50
MÃO DE OBRA					
88264	ELETRICISTA COM ENCARGOS COMPLEMENTARES	H	4,500	26,68	120,06
88262	CARPINTEIRO DE FORMAS COM ENCARGOS COMPLEMENTARES	H	16,000	25,26	404,16
88309	PEDREIRO COM ENCARGOS COMPLEMENTARES	H	24,000	25,62	614,88
88316	SERVEnte COM ENCARGOS COMPLEMENTARES	H	28,000	20,32	568,96
88239	AJUDANTE DE CARPINTEIRO COM ENCARGOS COMPLEMENTARES	H	18,000	21,42	385,56
88247	AUXILIAR DE ELETRICISTA COM ENCARGOS COMPLEMENTARES	H	5,000	21,96	109,80
TOTAL				R\$	9.447,83

ATLY CIV 059	PLANTIO DE GRAMA ESMERALDA EM PLACAS, INCLUSO TERRA VEGETAL				M2
SINAPI ou Cot. De Mercado	COMPONENTES	UN	Quantidade	Custos Unit. (R\$)	Custos Total (R\$)
MATERIAL					
3322	SEM PLANTIO	M2	1,00	16,00	16,00
7253	TERRA VEGETAL (GRANEL)	M3	0,07	143,57	10,33
MÃO DE OBRA					
88316	SERVEnte COM ENCARGOS COMPLEMENTARES	H	0,156	20,32	3,17
88441	JARDINEIRO COM ENCARGOS COMPLEMENTARES	H	0,039	21,11	0,82
TOTAL				R\$	30,32

ATLY CIV 060	PISO TÁTIL DIRECIONAL E/OU ALERTA DE CONCRETO, COLORIDO, DIM. 25X25CM, APLICADO COM ARGAMASSA				M2
SINAPI ou Cot. De Mercado	COMPONENTES	UN	Quantidade	Custos Unit. (R\$)	Custos Total (R\$)
MATERIAL					
34357	REJUNTE CIMENTICIO, QUALQUER COR	KG	0,52	7,04	3,66
371	ARGAMASSA INDUSTRIALIZADA MULTIUSO, PARA REVESTIMENTO INTERNO E EXTERNO E ASSENTAMENTO DE BLOCOS DIVERSOS	KG	4,00	1,31	5,24
36178	PISO TATIL / PODOTATIL, LADRILHO HIDRAULICO/CONCRETO, *40 X 40* CM, E= 2,5* CM, PADRAO TATIL ALERTA OU DIRECIONAL, COR NATURAL	UN	6,50	20,06	130,39
MÃO DE OBRA					
88316	SERVEnte COM ENCARGOS COMPLEMENTARES	H	1,200	20,32	24,38
88309	PEDREIRO COM ENCARGOS COMPLEMENTARES	H	0,500	25,62	12,81
TOTAL				R\$	176,48

ATLY CIV 061	MURETA DE MEDIÇÃO - FORNECIMENTO E EXECUÇÃO DE MURETA PARA ABRIGO EM CONCRETO ARMADO APARENTE, LISO				M3
SINAPI ou Cot. De Mercado	COMPONENTES	UN	Quantidade	Custos Unit. (R\$)	Custos Total (R\$)
MATERIAL					
92443	MONTAGEM E DESMONTAGEM DE FÔRMA DE PILARES RETANGULARES E ESTRUTURAS SIMILARES, PÉ-DIREITO SIMPLES, EM CHAPA DE MADEIRA COMPENSADA PLASTIFICADA, 18 UTILIZAÇÕES. AF_09/2020	M2	2,30	61,30	140,99
92479	MONTAGEM E DESMONTAGEM DE FÔRMA DE VIGA, ESCORAMENTO COM GARFO DE MADEIRA, PÉ-DIREITO SIMPLES, EM CHAPA DE MADEIRA PLASTIFICADA, 18 UTILIZAÇÕES. AF_09/2020	M2	3,08	77,99	240,20

 <p>Prefeitura Municipal de Barra do Garças Estado de Mato Grosso</p>	<p align="center">ESTADO DE MATO GROSSO PREFEITURA MUNICIPAL DE BARRA DO GARÇAS CNPJ 03.439.239/0001-50 Rua Carajás, 522 centro - Barra do Garças MT - CEP 78.600-000</p>	<p align="center">Ref.: Tabela de Serviços SINAPI (DEZEMBRO/2024)</p> <hr/> <p align="center">BDI 27,30%</p>
--	--	---

PROJETOS DE ENGENHARIA


OBRA:	CONSTRUÇÃO DE UNIDADE ESCOLAR, QUADRA POLIESPORTIVA E PISCINA - RESIDENCIAL JARDIM DOS YPÊS	DATA: 11/02/2025
LOCAL:	RUA SÃO PAULO, LOTE 01 QD A58, RESIDENCIAL JARDIM DOS IPÊS - BARRA DO GARÇAS - MT	LEIS SOCIAIS: 106,84%


COMPOSIÇÃO DE PREÇOS / CIVIL


92538	MONTAGEM E DESMONTAGEM DE FÔRMA DE LAJE MACIÇA, PÉ-DIREITO SIMPLES, EM CHAPA DE MADEIRA COMPENSADA PLASTIFICADA, 18 UTILIZAÇÕES. AF_09/2020	M2	4,79	39,07	187,14
92759	ARMAÇÃO DE PILAR OU VIGA DE ESTRUTURA CONVENCIONAL DE CONCRETO ARMADO UTILIZANDO AÇO CA-60 DE 5,0 MM - MONTAGEM. AF_06/2022	KG	8,51	14,78	125,77
92761	ARMAÇÃO DE PILAR OU VIGA DE ESTRUTURA CONVENCIONAL DE CONCRETO ARMADO UTILIZANDO AÇO CA-50 DE 8,0 MM - MONTAGEM. AF_06/2022	KG	6,33	13,50	85,45
92762	ARMAÇÃO DE PILAR OU VIGA DE ESTRUTURA CONVENCIONAL DE CONCRETO ARMADO UTILIZANDO AÇO CA-50 DE 10,0 MM - MONTAGEM. AF_06/2022	KG	14,86	12,14	180,40
92763	ARMAÇÃO DE PILAR OU VIGA DE ESTRUTURA CONVENCIONAL DE CONCRETO ARMADO UTILIZANDO AÇO CA-50 DE 12,5 MM - MONTAGEM. AF_06/2022	KG	1,48	10,25	15,17
92764	ARMAÇÃO DE PILAR OU VIGA DE ESTRUTURA CONVENCIONAL DE CONCRETO ARMADO UTILIZANDO AÇO CA-50 DE 16,0 MM - MONTAGEM. AF_06/2022	KG	0,33	9,95	3,28
92768	ARMAÇÃO DE LAJE DE ESTRUTURA CONVENCIONAL DE CONCRETO ARMADO UTILIZANDO AÇO CA-60 DE 5,0 MM - MONTAGEM. AF_06/2022	KG	6,27	14,31	89,72
92769	ARMAÇÃO DE LAJE DE ESTRUTURA CONVENCIONAL DE CONCRETO ARMADO UTILIZANDO AÇO CA-50 DE 6,3 MM - MONTAGEM. AF_06/2022	KG	2,32	13,72	31,83
92770	ARMAÇÃO DE LAJE DE ESTRUTURA CONVENCIONAL DE CONCRETO ARMADO UTILIZANDO AÇO CA-50 DE 8,0 MM - MONTAGEM. AF_06/2022	KG	7,84	13,05	102,31
103673	LANÇAMENTO COM USO DE BOMBA, ADENSAMENTO E ACABAMENTO DE CONCRETO EM ESTRUTURAS. AF_02/2022	M3	1,00	38,90	38,90
96533	FABRICAÇÃO, MONTAGEM E DESMONTAGEM DE FÔRMA PARA VIGA BALDRAME, EM MADEIRA SERRADA, E=25 MM, 2 UTILIZAÇÕES. AF_01/2024	M2	4,48	105,44	472,37
96543	ARMAÇÃO DE BLOCO UTILIZANDO AÇO CA-60 DE 5 MM - MONTAGEM. AF_01/2024	KG	4,98	20,17	100,44
96544	ARMAÇÃO DE BLOCO UTILIZANDO AÇO CA-50 DE 6,3 MM - MONTAGEM. AF_01/2024	KG	5,91	18,47	109,15
96545	ARMAÇÃO DE BLOCO UTILIZANDO AÇO CA-50 DE 8 MM - MONTAGEM. AF_01/2024	KG	1,11	16,89	18,74
96546	ARMAÇÃO DE BLOCO UTILIZANDO AÇO CA-50 DE 10 MM - MONTAGEM. AF_01/2024	KG	2,82	14,89	41,98
96545	ARMAÇÃO DE BLOCO UTILIZANDO AÇO CA-50 DE 8 MM - MONTAGEM. AF_01/2024	KG	2,30	16,89	38,84
1527	CONCRETO USINADO BOMBEAVEL, CLASSE DE RESISTENCIA C25, BRITA 0 E 1, SLUMP = 100 +/- 20 MM, COM BOMBEAMENTO (DISPONIBILIZACAO DE BOMBA), SEM O LANÇAMENTO (NBR 8953)	M3	1,10	765,78	844,65
MÃO DE OBRA					
TOTAL				R\$	2.867,33

ATLY CIV 062 SINAPI ou Cot. De Mercado	MURETA DE MEDIÇÃO - PREPARO DA PAREDE DE CONCRETO PARA PINTURA - LIXAMENTO E LIMPEZA. AF_05/2021 (CALÇADA E	M2
	COMPONENTES	Custos Total (R\$)
MATERIAL		
95276	POLIDORA DE PISO (POLITRIZ), PESO DE 100KG, DIÂMETRO 450 MM, MOTOR ELÉTRICO, POTÊNCIA 4 HP - CHP DIURNO. AF_05/2023	0,04
95277	POLIDORA DE PISO (POLITRIZ), PESO DE 100KG, DIÂMETRO 450 MM, MOTOR ELÉTRICO, POTÊNCIA 4 HP - CHI DIURNO. AF_05/2023	0,05
MÃO DE OBRA		
88309	PEDREIRO COM ENCARGOS COMPLEMENTARES	2,45
88316	SERVENTE COM ENCARGOS COMPLEMENTARES	0,81
TOTAL		R\$ 3,35

ATLY CIV 063 SINAPI ou Cot. De Mercado	MURETA DE MEDIÇÃO - FORNECIMENTO E EXECUÇÃO DE TRÊS DEMAOS DE PINTURA ACRILICA NA COR CONCRETO, DIMENSÃO	M2
	COMPONENTES	Custos Total (R\$)
MATERIAL		
6085	SELADOR ACRILICO OPACO PREMIUM INTERIOR/EXTERIOR	1,01
7348	TINTA ACRILICA PREMIUM PARA PISO	8,42
12815	FITA CREPE ROLO DE "25" MM X 50 M	0,11
MÃO DE OBRA		
88310	PINTOR COM ENCARGOS COMPLEMENTARES	9,89
88316	SERVENTE COM ENCARGOS COMPLEMENTARES	3,08
TOTAL		R\$ 22,51

<div><div><div>Prefeitura Municipal de</div><div>Barra do Garças</div><div>Estado de Mato Grosso</div></div></div>				<div>ESTADO DE MATO GROSSO</div> <div>PREFEITURA MUNICIPAL DE BARRA DO GARÇAS</div> <div>CNPJ 03.439.239/0001-50</div> <div>Rua Carajás, 522 centro - Barra do Garças MT - CEP 78.600-000</div>		<div>Ref.: Tabela de Serviços</div> <div>SINAPI (DEZEMBRO/2024)</div>	
				BDI	27,30%		
PROJETOS DE ENGENHARIA							
OBRA:		CONSTRUÇÃO DE UNIDADE ESCOLAR, QUADRA POLIESPORTIVA E PISCINA - RESIDENCIAL JARDIM DOS YPÊS			DATA:	11/02/2025	
LOCAL:		RUA SÃO PAULO, LOTE 01 QD A58, RESIDENCIAL JARDIM DOS IPÊS - BARRA DO GARÇAS - MT			LEIS SOCIAIS:	106,84%	
COMPOSIÇÃO DE PREÇOS / CIVIL							
ATLY CIV 064		CALHA EM CHAPA DE AÇO GALVANIZADO NÚMERO 24, DESENVOLVIMENTO DE 100 CM, INCLUSO TRANSPORTE VERTICAL.			M		
SINAPI ou Cot. De Mercado	COMPONENTES	UN	Quantidade	Custos Unit. (R\$)	Custos Total (R\$)		
MATERIAL							
142	SELANTE ELASTICO MONOCOMPONENTE A BASE DE POLIURETANO (PU) PARA JUNTAS DIVERSAS	310ML	0,16	36,40	5,86		
5061	PREGO DE AÇO POLIDO COM CABECA 18 X 27 (2 1/2 X 10)	KG	0,03	18,85	0,47		
5104	REBITE DE REPUXO EM ALUMINIO VAZADO, DIAMETRO 3,2 X 8 MM DE COMPRIMENTO (1KG = 1025 UNIDADES)	KG	0,00	71,89	0,35		
13388	SOLDA EM BARRA DE ESTANHO-CHUMBO 50/50	KG	0,18	194,66	35,03		
43106	CHAPA DE AÇO GALVANIZADA BITOLA GSG 24, E = 0,64 (5,12 KG/M2)	KG	5,38	14,62	78,59		
MÃO DE OBRA							
88316	SERVENTE COM ENCARGOS COMPLEMENTARES	H	0,633	20,32	12,86		
88323	TELHADISTA COM ENCARGOS COMPLEMENTARES	H	0,539	25,00	13,47		
93281	GUINCHO ELÉTRICO DE COLUNA, CAPACIDADE 400 KG, COM MOTO FREIO, MOTOR TRIFÁSICO DE 1,25 CV - CHP DIURNO. AF_03/2016	CHP	0,013	22,43	0,29		
93282	GUINCHO ELÉTRICO DE COLUNA, CAPACIDADE 400 KG, COM MOTO FREIO, MOTOR TRIFÁSICO DE 1,25 CV - CHI DIURNO. AF_03/2016	CHI	0,018	21,34	0,39		
				TOTAL	R\$ 147,31		
ATLY CIV 065		CALHA EM CHAPA DE AÇO GALVANIZADO NÚMERO 24, DESENVOLVIMENTO DE 120 CM, INCLUSO TRANSPORTE VERTICAL			M		
SINAPI ou Cot. De Mercado	COMPONENTES	UN	Quantidade	Custos Unit. (R\$)	Custos Total (R\$)		
MATERIAL							
142	SELANTE ELASTICO MONOCOMPONENTE A BASE DE POLIURETANO (PU) PARA JUNTAS DIVERSAS	310ML	0,29	36,40	10,54		
5061	PREGO DE AÇO POLIDO COM CABECA 18 X 27 (2 1/2 X 10)	KG	0,05	18,85	0,84		
5104	REBITE DE REPUXO EM ALUMINIO VAZADO, DIAMETRO 3,2 X 8 MM DE COMPRIMENTO (1KG = 1025 UNIDADES)	KG	0,01	71,89	0,61		
13388	SOLDA EM BARRA DE ESTANHO-CHUMBO 50/50	KG	0,32	194,66	63,06		
43106	CHAPA DE AÇO GALVANIZADA BITOLA GSG 24, E = 0,64 (5,12 KG/M2)	KG	6,14	14,62	89,76		
MÃO DE OBRA							
88316	SERVENTE COM ENCARGOS COMPLEMENTARES	H	0,633	20,32	12,86		
88323	TELHADISTA COM ENCARGOS COMPLEMENTARES	H	0,539	25,00	13,47		
93281	GUINCHO ELÉTRICO DE COLUNA, CAPACIDADE 400 KG, COM MOTO FREIO, MOTOR TRIFÁSICO DE 1,25 CV - CHP DIURNO. AF_03/2016	CHP	0,013	22,43	0,29		
93282	GUINCHO ELÉTRICO DE COLUNA, CAPACIDADE 400 KG, COM MOTO FREIO, MOTOR TRIFÁSICO DE 1,25 CV - CHI DIURNO. AF_03/2016	CHI	0,018	21,34	0,39		
				TOTAL	R\$ 191,82		
ATLY CIV 066		TELA ONDULADA EM ARAME GALVANIZADO (FIO 12 BWG), SOLDADA EM CANTONEIRA METÁLICA, FIXADA EM PERFIL METÁLICO			M2		
SINAPI ou Cot. De Mercado	COMPONENTES	UN	Quantidade	Custos Unit. (R\$)	Custos Total (R\$)		
MATERIAL							
586	CANTONEIRA EM ALUMINIO, ABAS IGUAIS, LARGURA DE 25,40 MM (1"), ESPESSURA DE 4,76 MM (3/16") E PESO LINEAR DE APROXIMADAMENTE 0,593 KG/M	M	1,9950	22,22	44,32		
11046	CHAPA DE AÇO GALVANIZADA BITOLA GSG 18, E = 1,25 MM (10,00 KG/M2)	KG	3,3600	13,94	46,83		
7164	TELA DE ARAME ONDULADA, FIO *2,77* MM (12 BWG), MALHA 5 X 5 CM, H = 2 M	M2	1,0750	41,82	44,95		
7583	BUCHA DE NYLON SEM ABA S8, COM PARAFUSO DE 4,80 X 50 MM EM AÇO ZINCADO COM ROSCA SOBERBA, CABECA CHATA E FENDA PHILLIPS	UN	4,0000	0,29	1,16		
10999	ELETRODO REVESTIDO AWS - E6013, DIAMETRO IGUAL A 4,00 MM	KG	0,0357	36,90	1,31		
MÃO DE OBRA							
100741	PINTURA COM TINTA ALQUIDICA DE ACABAMENTO (ESMALTE SINTÉTICO ACETINADO) PULVERIZADA SOBRE SUPERFÍCIES METÁLICAS (EXCETO PERFIL) EXECUTADO EM OBRA (POR DEMÃO). AF_01/2020_PE	M2	1,075	22,71	24,41		
88315	SERRALHEIRO COM ENCARGOS COMPLEMENTARES	H	0,735	25,40	18,66		
88251	AUXILIAR DE SERRALHEIRO COM ENCARGOS COMPLEMENTARES	H	0,490	21,50	10,53		
				TOTAL	R\$ 192,17		

<div><div><div><div>Prefeitura Municipal de</div><div>Barra do Garças</div><div>Estado de Mato Grosso</div></div></div><div><div>ESTADO DE MATO GROSSO</div><div>PREFEITURA MUNICIPAL DE BARRA DO GARÇAS</div><div>CNPJ 03.439.239/0001-50</div><div>Rua Carajás, 522 centro - Barra do Garças MT - CEP 78.600-000</div></div></div> <div><div>Ref.: Tabela de Serviços</div><div>SINAPI (DEZEMBRO/2024)</div></div>						
				BDI	27,30%	
PROJETOS DE ENGENHARIA						
OBRA:		CONSTRUÇÃO DE UNIDADE ESCOLAR, QUADRA POLIESPORTIVA E PISCINA - RESIDENCIAL JARDIM DOS YPÊS			DATA:	11/02/2025
LOCAL:		RUA SÃO PAULO, LOTE 01 QD A58, RESIDENCIAL JARDIM DOS IPÊS - BARRA DO GARÇAS - MT			LEIS SOCIAIS:	106,84%
COMPOSIÇÃO DE PREÇOS / CIVIL						
ATLY CIV 067		FORNECIMENTO E INSTALAÇÃO DE TELA DE ARAME GALVANIZADA TIPO MALHA HEXAGONAL ANTI-POMBO				M2
SINAPI ou Cot. De Mercado	COMPONENTES		UN	Quantidade	Custos Unit. (R\$)	Custos Total (R\$)
MATERIAL						
43130	ARAME GALVANIZADO 12 BWG, D = 2,76 MM (0,048 KG/M) OU 14 BWG, D = 2,11 MM (0,026 KG/M)		KG	0,0797	22,25	1,77
7167	TELA DE ARAME GALVANIZADA QUADRANGULAR / LOSANGULAR, FIO 2,11 MM (14 BWG), MALHA 5 X 5 CM, H = 2 M		M2	1,0200	25,19	25,69
11002	ELETRODO REVESTIDO AWS - E6013, DIAMETRO IGUAL A 2,50 MM		KG	0,0025	38,41	0,09
MÃO DE OBRA						
88315	SERRALHEIRO COM ENCARGOS COMPLEMENTARES		H	0,330	25,40	8,38
88316	SERVENTE COM ENCARGOS COMPLEMENTARES		H	0,330	20,32	6,70
					TOTAL	R\$ 42,63
ATLY CIV 068		BEBEDOURO ACESSÍVEL - EQUIPAMENTO - FORNECIMENTO E INSTALAÇÃO				UN
SINAPI ou Cot. De Mercado	COMPONENTES		UN	Quantidade	Custos Unit. (R\$)	Custos Total (R\$)
MATERIAL						
COT-Y-23	BEBEDOURO ACESSÍVEL SUSPENSO EM INOX ESCOVADO, PDF 300, COM SISTEMA DE BRAILE QUE IDENTIFICA BOTÕES, CAPACIDADE: 3,5L - 110/220V		UN	1,000	3005,59	3.005,59
MÃO DE OBRA						
88248	AUXILIAR DE ENCANADOR OU BOMBEIRO HIDRÁULICO COM ENCARGOS COMPLEMENTARES		H	0,208	19,89	4,14
					TOTAL	R\$ 3.009,73
ATLY CIV 069		COIFA EM INOX (1,65X1,40 M) PARA COZINHA - INSTALAÇÃO E FORNECIMENTO.				UN
SINAPI ou Cot. De Mercado	COMPONENTES		UN	Quantidade	Custos Unit. (R\$)	Custos Total (R\$)
MATERIAL						
COT-Y-24	COIFA EM INOX (1,65X1,40 M) - CONFORME CADERNO DE DETALHES		UN	1,000	4510,00	4.510,00
MÃO DE OBRA						
88277	MONTADOR (TUBO AÇO/EQUIPAMENTOS) COM ENCARGOS COMPLEMENTARES		H	3,500	18,60	65,10
88243	AJUDANTE ESPECIALIZADO COM ENCARGOS COMPLEMENTARES		H	3,500	20,30	71,05
					TOTAL	R\$ 4.646,15
ATLY CIV 070		ENSAIO DE COMPACTAÇÃO - AMOSTRAS NÃO TRABALHADAS - SOLOS				M
SINAPI ou Cot. De Mercado	COMPONENTES		UN	Quantidade	Custos Unit. (R\$)	Custos Total (R\$)
MÃO DE OBRA						
88249	AUXILIAR DE LABORATÓRIO COM ENCARGOS COMPLEMENTARES		H	3,800	27,19	103,32
88321	TÉCNICO DE LABORATÓRIO COM ENCARGOS COMPLEMENTARES		H	1,900	29,68	56,39
					TOTAL	R\$ 159,71
ATLY CIV 071		ENSAIO DE TEOR DE UMIDADE - PROCESSO SPEEDY - SOLOS E AGREGADOS MIUDOS				M
SINAPI ou Cot. De Mercado	COMPONENTES		UN	Quantidade	Custos Unit. (R\$)	Custos Total (R\$)
MÃO DE OBRA						
88249	AUXILIAR DE LABORATÓRIO COM ENCARGOS COMPLEMENTARES		H	4,600	27,19	125,07
88321	TÉCNICO DE LABORATÓRIO COM ENCARGOS COMPLEMENTARES		H	2,300	29,68	68,26
					TOTAL	R\$ 193,33
ATLY CIV 072		ENSAIO DE SONDAGEM POR SPT				M
SINAPI ou Cot. De Mercado	COMPONENTES		UN	Quantidade	Custos Unit. (R\$)	Custos Total (R\$)
MÃO DE OBRA						
88263	CAVOUQUEIRO OU OPERADOR PERFURATRIZ/ROMPEDOR COM ENCARGOS COMPLEMENTARES		H	4,100	21,17	86,79
88316	SERVENTE COM ENCARGOS COMPLEMENTARES		H	4,350	20,32	88,39
88322	TÉCNICO DE SONDAGEM COM ENCARGOS COMPLEMENTARES		H	2,000	23,47	46,94
30488	PERFURATRIZ MANUAL ATLAS		H	3,000	22,25	66,75
62626	SONDAGEM MEDIDA SPT/METRO - DIAM 3"		M	1,000	333,44	333,44
					TOTAL	R\$ 622,31
COMPOSIÇÃO BASEADA NA COMPOSIÇÃO SBC 000013						
ATLY CIV 073		CONTROLE TECNOLÓGICO DE TERRAPLANAGEM				UN
SINAPI ou Cot. De Mercado	COMPONENTES		UN	Quantidade	Custos Unit. (R\$)	Custos Total (R\$)
MÃO DE OBRA						
ATLY CIV 070	ENSAIO DE COMPACTAÇÃO - AMOSTRAS NÃO TRABALHADAS - SOLOS		M	50,000	159,71	7.985,50
ATLY CIV 071	ENSAIO DE TEOR DE UMIDADE - PROCESSO SPEEDY - SOLOS E AGREGADOS MIUDOS		M	50,000	193,33	9.666,50
ATLY CIV 072	ENSAIO DE SONDAGEM POR SPT		M	50,000	622,31	31.115,50
CALCULO= 10 FUROS DE 5 METROS = 50 METROS					TOTAL	R\$ 48.767,50

 <p>Prefeitura Municipal de Barra do Garças Estado de Mato Grosso</p>	<p>ESTADO DE MATO GROSSO PREFEITURA MUNICIPAL DE BARRA DO GARÇAS CNPJ 03.439.239/0001-50 Rua Carajás, 522 centro - Barra do Garças MT - CEP 78.600-000</p>	Ref.: Tabela de Serviços SINAPI (DEZEMBRO/2024)
		BDI 27,30%


PROJETOS DE ENGENHARIA		
OBRA:	CONSTRUÇÃO DE UNIDADE ESCOLAR, QUADRA POLIESPORTIVA E PISCINA - RESIDENCIAL JARDIM DOS YPÊS	DATA: 11/02/2025
LOCAL:	RUA SÃO PAULO, LOTE 01 QD A58, RESIDENCIAL JARDIM DOS IPÊS - BARRA DO GARÇAS - MT	LEIS SOCIAIS: 106,84%

COMPOSIÇÃO DE PREÇOS / CIVIL					
ATLY CIV 074	PINTURA LIQUIBRILHO EM PAREDES PINTADAS				
SINAPI ou Cot. De Mercado	COMPONENTES	UN	Quantidade	Custos Unit. (R\$)	M² Custos Total (R\$)
MÃO DE OBRA					
88316	SERVENTE COM ENCARGOS COMPLEMENTARES	H	0,069	20,32	1,40
88310	PINTOR COM ENCARGOS COMPLEMENTARES	H	0,187	27,11	5,06
7314	TINTA BORRACHA CLORADA, ACABAMENTO SEMIBRILHO, QUALQUER COR	L	0,330	46,35	15,29
				TOTAL	R\$ 21,75

composição baseada na tabela SBC 07/2023 cod. 180522

ATLY CIV 075	PAREDE DE MADEIRA COMPENSADA PARA CONSTRUÇÃO TEMPORÁRIA EM CHAPA SIMPLES, EXTERNA, COM ÁREA LÍQUIDA				
SINAPI ou Cot. De Mercado	COMPONENTES	UN	Quantidade	Custos Unit. (R\$)	UN Custos Total (R\$)
MÃO DE OBRA					
88239	AJUDANTE DE CARPINTEIRO COM ENCARGOS COMPLEMENTARES	H	0,365	21,42	7,81
88262	CARPINTEIRO DE FORMAS COM ENCARGOS COMPLEMENTARES	H	1,094	25,26	27,63
91692	SERRA CIRCULAR DE BANCADA COM MOTOR ELÉTRICO POTÊNCIA DE 5HP, COM COIFA PARA DISCO 10" - CHP DIURNO. AF_08/2015	CHP	0,012	23,35	0,27
91693	SERRA CIRCULAR DE BANCADA COM MOTOR ELÉTRICO POTÊNCIA DE 5HP, COM COIFA PARA DISCO 10" - CHI DIURNO. AF_08/2015	CHI	0,052	21,84	1,13
94974	CONCRETO MAGRO PARA LASTRO, TRAÇO 1:4,5:4,5 (EM MASSA SECA DE CIMENTO/ AREIA MÉDIA/ BRITA 1) - PREPARO MANUAL. AF_05/2021	M3	0,002	542,50	1,13
3992	TABUA APARELHADA *2,5 X 30* CM, EM MACARANDUBA/MASSARANDUBA, ANGELIM OU EQUIVALENTE DA REGIAO	M	1,803	26,75	48,23
4433	CAIBRO NAO APARELHADO *6 X 6* CM, EM MACARANDUBA/MASSARANDUBA, ANGELIM OU EQUIVALENTE DA REGIAO - BRUTA	M	1,803	22,54	40,64
5061	PREGO DE ACO POLIDO COM CABECA 18 X 27 (2 1/2 X 10)	KG	0,063	18,85	1,18
43681	CHAPA/PAINEL DE MADEIRA COMPENSADA RESINADA (MADEIRITE RESINADO ROSA) PARA FORMA DE CONCRETO, DE 2200 X 1100 MM, E = 8 A 12 MM	M2	1,050	45,45	47,72
				TOTAL	R\$ 175,74

ATLY CIV 076	EXECUÇÃO DE CENTRAL DE ARMADURA EM CANTEIRO DE OBRA, NÃO INCLUSO MOBILIÁRIO E EQUIPAMENTOS. AF_04/2016				
SINAPI ou Cot. De Mercado	COMPONENTES	UN	Quantidade	Custos Unit. (R\$)	M² Custos Total (R\$)
MÃO DE OBRA					
88489	PINTURA LÁTEX ACRÍLICA PREMIUM, APLICAÇÃO MANUAL EM PAREDES, DUAS DEMÃOS. AF_04/2023	M2	0,484	12,23	5,91
91170	FIXAÇÃO DE TUBOS HORIZONTAIS DE PVC ÁGUA, PVC ESGOTO, PVC ÁGUA PLUVIAL, CPVC, PPR, COBRE OU AÇO, DIÂMETROS MENORES OU IGUAIS A 40 MM, COM ABRAÇADEIRA METÁLICA RÍGIDA TIPO U PERFIL 1 1/4", FIXADA EM PERFILADO EM LAJE. AF_09/2023 PS	M	0,222	10,07	2,23
91862	ELETRODUTO RÍGIDO ROSCÁVEL, PVC, DN 20 MM (1/2"), PARA CIRCUITOS TERMINAIS, INSTALADO EM FORRO - FORNECIMENTO E INSTALAÇÃO. AF_03/2023	M	0,340	9,14	3,10
91870	ELETRODUTO RÍGIDO ROSCÁVEL, PVC, DN 20 MM (1/2"), PARA CIRCUITOS TERMINAIS, INSTALADO EM PAREDE - FORNECIMENTO E INSTALAÇÃO. AF_03/2023	M	0,222	11,95	2,65
91924	CABO DE COBRE FLEXÍVEL ISOLADO, 1,5 MM², ANTI-CHAMA 450/750 V, PARA CIRCUITOS TERMINAIS - FORNECIMENTO E INSTALAÇÃO. AF_03/2023	M	0,933	3,07	2,86
91926	CABO DE COBRE FLEXÍVEL ISOLADO, 2,5 MM², ANTI-CHAMA 450/750 V, PARA CIRCUITOS TERMINAIS - FORNECIMENTO E INSTALAÇÃO. AF_03/2023	M	0,947	4,49	4,25
91959	INTERRUPTOR SIMPLES (2 MÓDULOS), 10A/250V, INCLUINDO SUPORTE E PLACA - FORNECIMENTO E INSTALAÇÃO. AF_03/2023	UN	0,017	43,55	0,72
92000	TOMADA BAIXA DE EMBUTIR (1 MÓDULO), 2P+T 10 A, INCLUINDO SUPORTE E PLACA - FORNECIMENTO E INSTALAÇÃO. AF_03/2023	UN	0,033	29,97	0,99
92001	TOMADA BAIXA DE EMBUTIR (1 MÓDULO), 2P+T 20 A, INCLUINDO SUPORTE E PLACA - FORNECIMENTO E INSTALAÇÃO. AF_03/2023	UN	0,033	32,11	1,06
92543	TRAMA DE MADEIRA COMPOSTA POR TERÇAS PARA TELHADOS DE ATÉ 2 ÁGUAS PARA TELHA ONDULADA DE FIBROCIMENTO, METÁLICA, PLÁSTICA OU TERMOACÚSTICA, INCLUSO TRANSPORTE VERTICAL. AF_07/2019	M2	1,247	20,63	25,71
92981	CABO DE COBRE FLEXÍVEL ISOLADO, 16 MM², ANTI-CHAMA 450/750 V, PARA DISTRIBUIÇÃO - FORNECIMENTO E INSTALAÇÃO. AF_10/2020	M	0,166	17,10	2,83
93358	ESCAVAÇÃO MANUAL DE VALA. AF_09/2024	M3	0,001	80,38	0,10

<div><div><div><div>Prefeitura Municipal de</div><div>Barra do Garças</div><div>Estado de Mato Grosso</div></div></div><div><div>ESTADO DE MATO GROSSO</div><div>PREFEITURA MUNICIPAL DE BARRA DO GARÇAS</div><div>CNPJ 03.439.239/0001-50</div><div>Rua Carajás, 522 centro - Barra do Garças MT - CEP 78.600-000</div></div></div> <div><div>Ref.: Tabela de Serviços</div><div>SINAPI (DEZEMBRO/2024)</div></div>						
				BDI	27,30%	
PROJETOS DE ENGENHARIA						
OBRA:		CONSTRUÇÃO DE UNIDADE ESCOLAR, QUADRA POLIESPORTIVA E PISCINA - RESIDENCIAL JARDIM DOS YPÊS			DATA:	11/02/2025
LOCAL:		RUA SÃO PAULO, LOTE 01 QD A58, RESIDENCIAL JARDIM DOS IPÊS - BARRA DO GARÇAS - MT			LEIS SOCIAIS:	106,84%
COMPOSIÇÃO DE PREÇOS / CIVIL						
94210	TELHAMENTO COM TELHA ONDULADA DE FIBROCIMENTO E = 6 MM, COM RECOBRIMENTO LATERAL DE 1 1/4 DE ONDA PARA TELHADO COM INCLINAÇÃO MÁXIMA DE 10°, COM ATÉ 2 ÁGUAS, INCLUSO IÇAMENTO. AF_07/2019	M2	1,247	51,43	64,11	
95241	LASTRO DE CONCRETO MAGRO, APLICADO EM PISOS, LAJES SOBRE SOLO OU RADIER, ESPESSURA DE 5 CM. AF_01/2024	M2	1,247	41,38	51,58	
95805	CONDULETE DE PVC, TIPO B, PARA ELETRODUTO DE PVC SOLDÁVEL DN 25 MM (3/4"), APARENTE - FORNECIMENTO E INSTALAÇÃO. AF_10/2022	UN	0,066	22,91	1,51	
96985	HASTE DE ATERRAMENTO, DIÂMETRO 5/8", COM 3 METROS - FORNECIMENTO E INSTALAÇÃO. AF_08/2023	UN	0,033	66,38	2,19	
103782	LUMINÁRIA TIPO PLAFON CIRCULAR, DE SOBREPOR, COM LED DE 12/13 W - FORNECIMENTO E INSTALAÇÃO. AF_09/2024	UN	0,133	25,35	3,35	
97886	CAIXA ENTERRADA ELÉTRICA RETANGULAR, EM ALVENARIA COM TIJOLOS CERÂMICOS MACIÇOS, FUNDO COM BRITA, DIMENSÕES INTERNAS: 0,3X0,3X0,3 M. AF_12/2020	UN	0,033	171,96	5,69	
98441	PAREDE DE MADEIRA COMPENSADA PARA CONSTRUÇÃO TEMPORÁRIA EM CHAPA SIMPLES, EXTERNA, SEM VÃO. AF_03/2024	M2	0,098	113,04	11,08	
98447	PAREDE DE MADEIRA COMPENSADA PARA CONSTRUÇÃO TEMPORARIA EM CHAPA SIMPLES, INTERNA, COM ÁREA LÍQUIDA MAIOR OU IGUAL A 6 M², COM VÃO. AF_03/2024	M2	0,113	107,70	12,15	
98445	PAREDE DE MADEIRA COMPENSADA PARA CONSTRUÇÃO TEMPORÁRIA EM CHAPA SIMPLES, EXTERNA, COM ÁREA LÍQUIDA MAIOR OU IGUAL A 6 M², COM VÃO. AF_03/2024	M2	0,153	130,46	19,98	
98446	PAREDE DE MADEIRA COMPENSADA PARA CONSTRUÇÃO TEMPORÁRIA EM CHAPA SIMPLES, EXTERNA, COM ÁREA LÍQUIDA MENOR QUE 6 M², COM VÃO. AF_03/2024	M2	0,120	161,54	19,30	
101876	QUADRO DE DISTRIBUIÇÃO DE ENERGIA EM PVC, DE EMBUTIR, SEM BARRAMENTO, PARA 6 DISJUNTORES - FORNECIMENTO E INSTALAÇÃO. AF_10/2020	UN	0,017	85,74	1,42	
101891	DISJUNTOR MONOPOLAR TIPO NEMA, CORRENTE NOMINAL DE 35 ATÉ 50A - FORNECIMENTO E INSTALAÇÃO. AF_10/2020	UN	0,083	29,11	2,41	
10886	EXTINTOR DE INCENDIO PORTATIL COM CARGA DE AGUA PRESSURIZADA DE 10 L, CLASSE A	UN	0,017	200,17	3,32	
10891	EXTINTOR DE INCENDIO PORTATIL COM CARGA DE PO QUIMICO SECO (PQS) DE 4 KG, CLASSE BC	UN	0,017	193,57	3,21	
				TOTAL	R\$ 253,71	


ATLY CIV 077	EXECUÇÃO DE CENTRAL DE FÓRMAS, PRODUÇÃO DE ARGAMASSA OU CONCRETO EM CANTEIRO DE OBRA, NÃO INCLUSO				M²
SINAPI ou Cot. De Mercado	COMPONENTES	UN	Quantidade	Custos Unit. (R\$)	Custos Total (R\$)
MÃO DE OBRA					
88489	PINTURA LÁTEX ACRÍLICA PREMIUM, APLICAÇÃO MANUAL EM PAREDES, DUAS DEMÃOS. AF_04/2023	M2	0,476	12,23	5,82
91170	FIXAÇÃO DE TUBOS HORIZONTAIS DE PVC ÁGUA, PVC ESGOTO, PVC ÁGUA PLUVIAL, CPVC, PPR, COBRE OU AÇO, DIÂMETROS MENORES OU IGUAIS A 40 MM, COM ABRAÇADEIRA METÁLICA RÍGIDA TIPO U PERFIL 1 1/4", FIXADA EM PERFILADO EM LAJE. AF_09/2023_PS	M	0,425	10,07	4,28
91173	FIXAÇÃO DE TUBOS VERTICAIS DE PVC ÁGUA, PVC ESGOTO, PVC ÁGUA PLUVIAL, CPVC, PPR, COBRE OU AÇO, DIÂMETROS MENORES OU IGUAIS A 40 MM, COM ABRAÇADEIRA METÁLICA RÍGIDA TIPO U PERFIL 1 1/4", FIXADA EM PERFILADO EM PAREDE. AF_09/2023_PS	M	0,464	3,75	1,73
91862	ELETRODUTO RÍGIDO ROSCAVEL, PVC, DN 20 MM (1/2"), PARA CIRCUITOS TERMINAIS, INSTALADO EM FORRO - FORNECIMENTO E INSTALAÇÃO. AF_03/2023	M	0,425	9,14	3,88
91870	ELETRODUTO RÍGIDO ROSCAVEL, PVC, DN 20 MM (1/2"), PARA CIRCUITOS TERMINAIS, INSTALADO EM PAREDE - FORNECIMENTO E INSTALAÇÃO. AF_03/2023	M	0,464	11,95	5,54
91924	CABO DE COBRE FLEXÍVEL ISOLADO, 1,5 MM², ANTI-CHAMA 450/750 V, PARA CIRCUITOS TERMINAIS - FORNECIMENTO E INSTALAÇÃO. AF_03/2023	M	1,082	3,07	3,32
91926	CABO DE COBRE FLEXÍVEL ISOLADO, 2,5 MM², ANTI-CHAMA 450/750 V, PARA CIRCUITOS TERMINAIS - FORNECIMENTO E INSTALAÇÃO. AF_03/2023	M	2,087	4,49	9,37
92008	TOMADA BAIXA DE EMBUTIR (2 MÓDULOS), 2P+T 10 A, INCLUINDO SUPORTE E PLACA - FORNECIMENTO E INSTALAÇÃO. AF_03/2023	UN	0,290	46,34	13,43
92023	INTERRUPTOR SIMPLES (1 MÓDULO) COM 1 TOMADA DE EMBUTIR 2P+T 10 A, INCLUINDO SUPORTE E PLACA - FORNECIMENTO E INSTALAÇÃO. AF_03/2023	UN	0,097	48,57	4,69
92543	TRAMA DE MADEIRA COMPOSTA POR TERÇAS PARA TELHADOS DE ATÉ 2 ÁGUAS PARA TELHA ONDULADA DE FIBROCIMENTO, METÁLICA, PLÁSTICA OU TERMOACÚSTICA, INCLUSO TRANSPORTE VERTICAL. AF_07/2019	M2	1,926	20,63	39,72
92981	CABO DE COBRE FLEXÍVEL ISOLADO, 16 MM², ANTI-CHAMA 450/750 V, PARA DISTRIBUIÇÃO - FORNECIMENTO E INSTALAÇÃO. AF_10/2020	M	0,483	17,10	8,26


 <p>Prefeitura Municipal de Barra do Garças Estado de Mato Grosso</p>	<p>ESTADO DE MATO GROSSO PREFEITURA MUNICIPAL DE BARRA DO GARÇAS CNPJ 03.439.239/0001-50 Rua Carajás, 522 centro - Barra do Garças MT - CEP 78.600-000</p>	Ref.: Tabela de Serviços SINAPI (DEZEMBRO/2024)
		BDI 27,30%

PROJETOS DE ENGENHARIA					
OBRA:	CONSTRUÇÃO DE UNIDADE ESCOLAR, QUADRA POLIESPORTIVA E PISCINA - RESIDENCIAL JARDIM DOS YPÊS			DATA:	11/02/2025
LOCAL:	RUA SÃO PAULO, LOTE 01 QD A58, RESIDENCIAL JARDIM DOS IPÊS - BARRA DO GARÇAS - MT			LEIS SOCIAIS:	106,84%


COMPOSIÇÃO DE PREÇOS / CIVIL					
93358	ESCAVAÇÃO MANUAL DE VALA. AF_09/2024	M3	0,008	80,38	0,62
94210	TELHAMENTO COM TELHA ONDULADA DE FIBROCIMENTO E = 6 MM, COM RECOBRIMENTO LATERAL DE 1 1/4 DE ONDA PARA TELHADO COM INCLINAÇÃO MÁXIMA DE 10°, COM ATÉ 2 ÁGUAS, INCLUSIVE IÇAMENTO. AF_07/2019	M2	1,926	51,43	99,03
95241	LASTRO DE CONCRETO MAGRO, APLICADO EM PISOS, LAJES SOBRE SOLO OU RADIER, ESPESSURA DE 5 CM. AF_01/2024	M2	1,926	41,38	79,68
95805	CONDULETE DE PVC, TIPO B, PARA ELETRODUTO DE PVC SOLDÁVEL DN 25 MM (3/4"), APARENTE - FORNECIMENTO E INSTALAÇÃO. AF_10/2022	UN	0,387	22,91	8,85
96985	HASTE DE ATERRAMENTO, DIÂMETRO 5/8", COM 3 METROS - FORNECIMENTO E INSTALAÇÃO. AF_08/2023	UN	0,097	66,38	6,41
103782	LUMINÁRIA TIPO PLAFON CIRCULAR, DE SOBREPOR, COM LED DE 12/13 W - FORNECIMENTO E INSTALAÇÃO. AF_09/2024	UN	0,193	25,35	4,89
97886	CAIXA ENTERRADA ELÉTRICA RETANGULAR, EM ALVENARIA COM TIJOLOS CERÂMICOS MACIÇOS, FUNDO COM BRITA, DIMENSÕES INTERNAS: 0,3X0,3X0,3 M. AF_12/2020	UN	0,097	171,96	16,61
98441	PAREDE DE MADEIRA COMPENSADA PARA CONSTRUÇÃO TEMPORÁRIA EM CHAPA SIMPLES, EXTERNA, SEM VÃO. AF_03/2024	M2	0,097	113,04	10,91
98441	PAREDE DE MADEIRA COMPENSADA PARA CONSTRUÇÃO TEMPORÁRIA EM CHAPA SIMPLES, EXTERNA, SEM VÃO. AF_03/2024	M2	0,111	113,04	12,55
98445	PAREDE DE MADEIRA COMPENSADA PARA CONSTRUÇÃO TEMPORÁRIA EM CHAPA SIMPLES, EXTERNA, COM ÁREA LÍQUIDA MAIOR OU IGUAL A 6 M², COM VÃO. AF_03/2024	M2	0,151	130,46	19,67
98446	PAREDE DE MADEIRA COMPENSADA PARA CONSTRUÇÃO TEMPORÁRIA EM CHAPA SIMPLES, EXTERNA, COM ÁREA LÍQUIDA MENOR QUE 6 M², COM VÃO. AF_03/2024	M2	0,118	161,54	18,99
101876	QUADRO DE DISTRIBUIÇÃO DE ENERGIA EM PVC, DE EMBUTIR, SEM BARRAMENTO, PARA 6 DISJUNTORES - FORNECIMENTO E INSTALAÇÃO. AF_10/2020	UN	0,097	85,74	8,28
101891	DISJUNTOR MONOPOLAR TIPO NEMA, CORRENTE NOMINAL DE 35 ATÉ 50A - FORNECIMENTO E INSTALAÇÃO. AF_10/2020	UN	0,290	29,11	8,43
10886	EXTINTOR DE INCENDIO PORTATIL COM CARGA DE AGUA PRESSURIZADA DE 10 L, CLASSE A	UN	0,097	200,17	19,33
10891	EXTINTOR DE INCENDIO PORTATIL COM CARGA DE PO QUIMICO SECO (PQS) DE 4 KG, CLASSE BC	UN	0,097	193,57	18,69
				TOTAL	R\$ 432,98


ATLY CIV 078	EXECUÇÃO DE ALMOXARIFADO EM CANTEIRO DE OBRA EM CHAPA DE MADEIRA COMPENSADA, INCLUSIVE PRATELEIRAS.				M²
SINAPI ou Cot. De Mercado	COMPONENTES	UN	Quantidade	Custos Unit. (R\$)	Custos Total (R\$)
MÃO DE OBRA					
88262	CARPINTEIRO DE FORMAS COM ENCARGOS COMPLEMENTARES	H	0,979	25,26	24,73
88489	PINTURA LÁTEX ACRÍLICA PREMIUM, APLICAÇÃO MANUAL EM PAREDES, DUAS DEMÃOS. AF_04/2023	M2	3,746	12,23	45,80
91170	FIXAÇÃO DE TUBOS HORIZONTAIS DE PVC ÁGUA, PVC ESGOTO, PVC ÁGUA PLUVIAL, CPVC, PPR, COBRE OU AÇO, DIÂMETROS MENORES OU IGUAIS A 40 MM, COM ABRAÇADEIRA METÁLICA RÍGIDA TIPO U PERFIL 1 1/4", FIXADA EM PERFILADO EM LAJE. AF_09/2023_PS	M	0,252	10,07	2,53
91173	FIXAÇÃO DE TUBOS VERTICAIS DE PVC ÁGUA, PVC ESGOTO, PVC ÁGUA PLUVIAL, CPVC, PPR, COBRE OU AÇO, DIÂMETROS MENORES OU IGUAIS A 40 MM, COM ABRAÇADEIRA METÁLICA RÍGIDA TIPO U PERFIL 1 1/4", FIXADA EM PERFILADO EM PAREDE. AF_09/2023_PS	M	0,227	3,75	0,84
91341	PORTA EM ALUMÍNIO DE ABIR TIPO VENEZIANA COM GUARNIÇÃO, FIXAÇÃO COM PARAFUSOS - FORNECIMENTO E INSTALAÇÃO. AF_12/2019	M2	0,063	651,81	41,32
91862	ELETRODUTO RÍGIDO ROSCÁVEL, PVC, DN 20 MM (1/2"), PARA CIRCUITOS TERMINAIS, INSTALADO EM FORRO - FORNECIMENTO E INSTALAÇÃO. AF_03/2023	M	0,252	9,14	2,30
91870	ELETRODUTO RÍGIDO ROSCÁVEL, PVC, DN 20 MM (1/2"), PARA CIRCUITOS TERMINAIS, INSTALADO EM PAREDE - FORNECIMENTO E INSTALAÇÃO. AF_03/2023	M	0,227	11,95	2,70
91911	CURVA 90 GRAUS PARA ELETRODUTO, PVC, ROSCAVEL, DN 20 MM (1/2"), PARA CIRCUITOS TERMINAIS, INSTALADA EM PAREDE - FORNECIMENTO E INSTALAÇÃO. AF_03/2023	UN	0,076	16,21	1,22
91924	CABO DE COBRE FLEXÍVEL ISOLADO, 1,5 MM², ANTI-CHAMA 450/750 V, PARA CIRCUITOS TERMINAIS - FORNECIMENTO E INSTALAÇÃO. AF_03/2023	M	0,622	3,07	1,90
91926	CABO DE COBRE FLEXÍVEL ISOLADO, 2,5 MM², ANTI-CHAMA 450/750 V, PARA CIRCUITOS TERMINAIS - FORNECIMENTO E INSTALAÇÃO. AF_03/2023	M	0,680	4,49	3,05
91937	CAIXA OCTOGONAL 3" X 3", PVC, INSTALADA EM LAJE - FORNECIMENTO E INSTALAÇÃO. AF_03/2023	UN	0,126	15,47	1,94
92000	TOMADA BAIXA DE EMBUTIR (1 MÓDULO), 2P+T 10 A, INCLUINDO SUPORTE E PLACA - FORNECIMENTO E INSTALAÇÃO. AF_03/2023	UN	0,050	29,97	1,51

<div><div><div>Prefeitura Municipal de</div><div>Barra do Garças</div><div>Estado de Mato Grosso</div></div></div> <div><div>ESTADO DE MATO GROSSO</div><div>PREFEITURA MUNICIPAL DE BARRA DO GARÇAS</div><div>CNPJ 03.439.239/0001-50</div><div>Rua Carajás, 522 centro - Barra do Garças MT - CEP 78.600-000</div></div>			<div>Ref.: Tabela de Serviços</div> <div>SINAPI (DEZEMBRO/2024)</div>		
			BDI	27,30%	
PROJETOS DE ENGENHARIA					
OBRA:		CONSTRUÇÃO DE UNIDADE ESCOLAR, QUADRA POLIESPORTIVA E PISCINA - RESIDENCIAL JARDIM DOS YPÊS		DATA:	11/02/2025
LOCAL:		RUA SÃO PAULO, LOTE 01 QD A58, RESIDENCIAL JARDIM DOS IPÊS - BARRA DO GARÇAS - MT		LEIS SOCIAIS:	106,84%
COMPOSIÇÃO DE PREÇOS / CIVIL					
92025	INTERRUPTOR SIMPLES (1 MÓDULO) COM 2 TOMADAS DE EMBUTIR 2P+T 10 A, INCLUINDO SUPORTE E PLACA - FORNECIMENTO E INSTALAÇÃO. AF_03/2023	UN	0,025	68,63	1,72
92543	TRAMA DE MADEIRA COMPOSTA POR TERÇAS PARA TELHADOS DE ATÉ 2 ÁGUAS PARA TELHA ONDULADA DE FIBROCIMENTO, METÁLICA, PLÁSTICA OU TERMOACÚSTICA, INCLUSO TRANSPORTE VERTICAL. AF_07/2019	M2	1,440	20,63	29,69
93358	ESCAVAÇÃO MANUAL DE VALA. AF_09/2024	M3	0,026	80,38	2,10
93382	REATERRO MANUAL DE VALAS, COM COMPACTADOR DE SOLOS DE PERCUSSÃO. AF_08/2023	M3	0,007	23,73	0,15
94210	TELHAMENTO COM TELHA ONDULADA DE FIBROCIMENTO E = 6 MM, COM RECOBRIMENTO LATERAL DE 1 1/4 DE ONDA PARA TELHADO COM INCLINAÇÃO MÁXIMA DE 10°, COM ATÉ 2 ÁGUAS, INCLUSO IÇAMENTO. AF_07/2019	M2	1,440	51,43	74,03
94559	JANELA DE AÇO TIPO BASCULANTE PARA VIDROS, COM BATENTE, FERRAGENS E PINTURA ANTICORROSIVA, EXCLUSIVE VIDROS, ACABAMENTO, ALIZAR E CONTRAMARCO, FIXAÇÃO COM ARGAMASSA. FORNECIMENTO E INSTALAÇÃO. AF_11/2024	M2	0,076	684,45	51,67
95240	LASTRO DE CONCRETO MAGRO, APLICADO EM PISOS, LAJES SOBRE SOLO OU RADIER, ESPESSURA DE 3 CM. AF_01/2024	M2	0,006	21,29	0,12
95241	LASTRO DE CONCRETO MAGRO, APLICADO EM PISOS, LAJES SOBRE SOLO OU RADIER, ESPESSURA DE 5 CM. AF_01/2024	M2	1,440	41,38	59,57
95805	CONDULETE DE PVC, TIPO B, PARA ELETRODUTO DE PVC SOLDÁVEL DN 25 MM (3/4"), APARENTE - FORNECIMENTO E INSTALAÇÃO. AF_10/2022	UN	0,050	22,91	1,15
95811	CONDULETE DE PVC, TIPO LB, PARA ELETRODUTO DE PVC SOLDÁVEL DN 25 MM (3/4"), APARENTE - FORNECIMENTO E INSTALAÇÃO. AF_10/2022	UN	0,025	19,72	0,49
103782	LUMINÁRIA TIPO PLAFON CIRCULAR, DE SOBREPOR, COM LED DE 12/13 W - FORNECIMENTO E INSTALAÇÃO. AF_09/2024	UN	0,101	25,35	2,55
103782	LUMINÁRIA TIPO PLAFON CIRCULAR, DE SOBREPOR, COM LED DE 12/13 W - FORNECIMENTO E INSTALAÇÃO. AF_09/2024	UN	0,025	25,35	0,63
97610	LÂMPADA COMPACTA DE LED 10 W, BASE E27 - FORNECIMENTO E INSTALAÇÃO. AF_09/2024	UN	0,025	12,49	0,31
98441	PAREDE DE MADEIRA COMPENSADA PARA CONSTRUÇÃO TEMPORÁRIA EM CHAPA SIMPLES, EXTERNA, SEM VÃO. AF_03/2024	M2	0,352	113,04	39,75
98441	PAREDE DE MADEIRA COMPENSADA PARA CONSTRUÇÃO TEMPORÁRIA EM CHAPA SIMPLES, EXTERNA, SEM VÃO. AF_03/2024	M2	0,405	113,04	45,75
98443	PAREDE DE MADEIRA COMPENSADA PARA CONSTRUÇÃO TEMPORÁRIA EM CHAPA SIMPLES, INTERNA, SEM VÃO. AF_03/2024	M2	0,028	93,42	2,62
98441	PAREDE DE MADEIRA COMPENSADA PARA CONSTRUÇÃO TEMPORÁRIA EM CHAPA SIMPLES, EXTERNA, SEM VÃO. AF_03/2024	M2	0,032	113,04	3,65
98445	PAREDE DE MADEIRA COMPENSADA PARA CONSTRUÇÃO TEMPORÁRIA EM CHAPA SIMPLES, EXTERNA, COM ÁREA LÍQUIDA MAIOR OU IGUAL A 6 M², COM VÃO. AF_03/2024	M2	0,550	130,46	71,68
98446	PAREDE DE MADEIRA COMPENSADA PARA CONSTRUÇÃO TEMPORÁRIA EM CHAPA SIMPLES, EXTERNA, COM ÁREA LÍQUIDA MENOR QUE 6 M², COM VÃO. AF_03/2024	M2	0,428	161,54	69,20
98447	PAREDE DE MADEIRA COMPENSADA PARA CONSTRUÇÃO TEMPORÁRIA EM CHAPA SIMPLES, INTERNA, COM ÁREA LÍQUIDA MAIOR OU IGUAL A 6 M², COM VÃO. AF_03/2024	M2	0,044	107,70	4,72
98448	PAREDE DE MADEIRA COMPENSADA PARA CONSTRUÇÃO TEMPORÁRIA EM CHAPA SIMPLES, INTERNA, COM ÁREA LÍQUIDA MENOR QUE 6 M², COM VÃO. AF_03/2024	M2	0,034	133,59	4,56
101165	ALVENARIA DE EMBASAMENTO COM BLOCO ESTRUTURAL DE CONCRETO, DE 14X19X29CM E ARGAMASSA DE ASSENTAMENTO COM PREPARO EM BETONEIRA. AF_05/2020	M3	0,027	1010,20	27,17
101876	QUADRO DE DISTRIBUIÇÃO DE ENERGIA EM PVC, DE EMBUTIR, SEM BARRAMENTO, PARA 6 DISJUNTORES - FORNECIMENTO E INSTALAÇÃO. AF_10/2020	UN	0,025	85,74	2,16
101891	DISJUNTOR MONOPOLAR TIPO NEMA, CORRENTE NOMINAL DE 35 ATÉ 50A - FORNECIMENTO E INSTALAÇÃO. AF_10/2020	UN	0,050	29,11	1,46
4513	CAIBRO 5 X 5 CM EM PINUS, MISTA OU EQUIVALENTE DA REGIAO - BRUTA	M	3,484	8,15	28,39
6193	TABUA NAO APARELHADA *2,5 X 20* CM, EM MACARANDUBA/MASSARANDUBA, ANGELIM OU EQUIVALENTE DA REGIAO - BRUTA	M	3,917	16,29	63,81
10886	EXTINTOR DE INCENDIO PORTATIL COM CARGA DE AGUA PRESSURIZADA DE 10 L, CLASSE A	UN	0,025	200,17	5,04
10891	EXTINTOR DE INCENDIO PORTATIL COM CARGA DE PO QUIMICO SECO (PQS) DE 4 KG, CLASSE BC	UN	0,025	193,57	4,87
11455	FERROLHO COM FECHO / TRINCO REDONDO, EM AÇO GALVANIZADO / ZINCADO, DE SOBREPOR, COM COMPRIMENTO DE 8" E ESPESSURA MINIMA DA CHAPA DE 1,50 MM	UN	0,025	20,33	0,51

<div><div><div>Prefeitura Municipal de</div><div>Barra do Garças</div><div>Estado de Mato Grosso</div></div></div>				<div><div>ESTADO DE MATO GROSSO</div><div>PREFEITURA MUNICIPAL DE BARRA DO GARÇAS</div><div>CNPJ 03.439.239/0001-50</div><div>Rua Carajás, 522 centro - Barra do Garças MT - CEP 78.600-000</div></div>				<div>Ref.: Tabela de Serviços</div> <div>SINAPI (DEZEMBRO/2024)</div>			
				<div>BDI</div>		<div>27,30%</div>					
PROJETOS DE ENGENHARIA											
OBRA:		CONSTRUÇÃO DE UNIDADE ESCOLAR, QUADRA POLIESPORTIVA E PISCINA - RESIDENCIAL JARDIM DOS YPÊS				DATA:		11/02/2025			
LOCAL:		RUA SÃO PAULO, LOTE 01 QD A58, RESIDENCIAL JARDIM DOS IPÊS - BARRA DO GARÇAS - MT				LEIS SOCIAIS:		106,84%			
COMPOSIÇÃO DE PREÇOS / CIVIL											
11587		FORRO DE PVC LISO, BRANCO, REGUA DE 10 CM, ESPESSURA APROXIMADA DE 8 MM (COM COLOCACAO / SEM ESTRUTURA METALICA)		M2		1,000		82,96		82,96	
						TOTAL		R\$		812,32	

ATLY CIV 079	EXECUÇÃO DE DEPÓSITO EM CANTEIRO DE OBRA EM CHAPA DE MADEIRA COMPENSADA, NÃO INCLUSO MOBILIÁRIO.	M²
SINAPI ou Cot. De Mercado	COMPONENTES	Custos Total (R\$)
MÃO DE OBRA		
88489	PINTURA LÁTEX ACRILICA PREMIUM, APLICAÇÃO MANUAL EM PAREDES, DUAS DEMÃOS. AF_04/2023	61,94
91170	FIXAÇÃO DE TUBOS HORIZONTAIS DE PVC ÁGUA, PVC ESGOTO, PVC ÁGUA PLUVIAL, CPVC, PPR, COBRE OU AÇO, DIÂMETROS MENORES OU IGUAIS A 40 MM, COM ABRAÇADEIRA METÁLICA RÍGIDA TIPO U PERFIL 1 1/4", FIXADA EM PERFILADO EM LAJE. AF_09/2023_PS	1,33
91173	FIXAÇÃO DE TUBOS VERTICAIS DE PVC ÁGUA, PVC ESGOTO, PVC ÁGUA PLUVIAL, CPVC, PPR, COBRE OU AÇO, DIÂMETROS MENORES OU IGUAIS A 40 MM, COM ABRAÇADEIRA METÁLICA RÍGIDA TIPO U PERFIL 1 1/4", FIXADA EM PERFILADO EM PAREDE. AF_09/2023_PS	0,64
91341	PORTA EM ALUMÍNIO DE ABRIR TIPO VENEZIANA COM GUARNIÇÃO, FIXAÇÃO COM PARAFUSOS - FORNECIMENTO E INSTALAÇÃO. AF_12/2019	99,72
91852	ELETRODUTO FLEXÍVEL CORRUGADO, PVC, DN 20 MM (1/2"), PARA CIRCUITOS TERMINAIS, INSTALADO EM PAREDE - FORNECIMENTO E INSTALAÇÃO. AF_03/2023	0,56
91862	ELETRODUTO RÍGIDO ROSCÁVEL, PVC, DN 20 MM (1/2"), PARA CIRCUITOS TERMINAIS, INSTALADO EM FORRO - FORNECIMENTO E INSTALAÇÃO. AF_03/2023	1,21
91870	ELETRODUTO RÍGIDO ROSCÁVEL, PVC, DN 20 MM (1/2"), PARA CIRCUITOS TERMINAIS, INSTALADO EM PAREDE - FORNECIMENTO E INSTALAÇÃO. AF_03/2023	2,05
91924	CABO DE COBRE FLEXÍVEL ISOLADO, 1,5 MM², ANTI-CHAMA 450/750 V, PARA CIRCUITOS TERMINAIS - FORNECIMENTO E INSTALAÇÃO. AF_03/2023	2,07
92023	INTERRUPTOR SIMPLES (1 MÓDULO) COM 1 TOMADA DE EMBUTIR 2P+T 10 A, INCLUINDO SUPORTE E PLACA - FORNECIMENTO E INSTALAÇÃO. AF_03/2023	3,21
92543	TRAMA DE MADEIRA COMPOSTA POR TERÇAS PARA TELHADOS DE ATÉ 2 ÁGUAS PARA TELHA ONDULADA DE FIBROCIMENTO, METÁLICA, PLÁSTICA OU TERMOACÚSTICA, INCLUSO TRANSPORTE VERTICAL. AF_07/2019	35,46
93358	ESCAVAÇÃO MANUAL DE VALA. AF_09/2024	3,24
93382	REATERRO MANUAL DE VALAS, COM COMPACTADOR DE SOLOS DE PERCUSSÃO. AF_08/2023	0,25
94210	TELHAMENTO COM TELHA ONDULADA DE FIBROCIMENTO E = 6 MM, COM RECOBRIMENTO LATERAL DE 1 1/4 DE ONDA PARA TELHADO COM INCLINAÇÃO MÁXIMA DE 10°, COM ATÉ 2 ÁGUAS, INCLUSO IÇAMENTO. AF_07/2019	88,41
94559	JANELA DE AÇO TIPO BASCULANTE PARA VIDROS, COM BATENTE, FERRAGENS E PINTURA ANTICORROSIVA, EXCLUSIVE VIDROS, ACABAMENTO, ALIZAR E CONTRAMARCO, FIXAÇÃO COM ARGAMASSA. FORNECIMENTO E INSTALAÇÃO. AF_11/2024	45,31
95240	LASTRO DE CONCRETO MAGRO, APLICADO EM PISOS, LAJES SOBRE SOLO OU RADIER, ESPESSURA DE 3 CM. AF_01/2024	0,19
95241	LASTRO DE CONCRETO MAGRO, APLICADO EM PISOS, LAJES SOBRE SOLO OU RADIER, ESPESSURA DE 5 CM. AF_01/2024	62,52
95805	CONDULETE DE PVC, TIPO B, PARA ELETRODUTO DE PVC SOLDÁVEL DN 25 MM (3/4"), APARENTE - FORNECIMENTO E INSTALAÇÃO. AF_10/2022	3,03
103782	LUMINÁRIA TIPO PLAFON CIRCULAR, DE SOBREPOR, COM LED DE 12/13 W - FORNECIMENTO E INSTALAÇÃO. AF_09/2024	1,67
98441	PAREDE DE MADEIRA COMPENSADA PARA CONSTRUÇÃO TEMPORÁRIA EM CHAPA SIMPLES, EXTERNA, SEM VÃO. AF_03/2024	58,05
98441	PAREDE DE MADEIRA COMPENSADA PARA CONSTRUÇÃO TEMPORÁRIA EM CHAPA SIMPLES, EXTERNA, SEM VÃO. AF_03/2024	66,81
98445	PAREDE DE MADEIRA COMPENSADA PARA CONSTRUÇÃO TEMPORÁRIA EM CHAPA SIMPLES, EXTERNA, COM ÁREA LÍQUIDA MAIOR OU IGUAL A 6 M², COM VÃO. AF_03/2024	104,66
98446	PAREDE DE MADEIRA COMPENSADA PARA CONSTRUÇÃO TEMPORÁRIA EM CHAPA SIMPLES, EXTERNA, COM ÁREA LÍQUIDA MENOR QUE 6 M², COM VÃO. AF_03/2024	101,04
101165	ALVENARIA DE EMBASAMENTO COM BLOCO ESTRUTURAL DE CONCRETO, DE 14X19X29CM E ARGAMASSA DE ASSENTAMENTO COM PREPARO EM BETONEIRA. AF_05/2020	42,12


<div><div><div>Prefeitura Municipal de</div><div>Barra do Garças</div><div>Estado de Mato Grosso</div></div></div> <div><div>ESTADO DE MATO GROSSO</div><div>PREFEITURA MUNICIPAL DE BARRA DO GARÇAS</div><div>CNPJ 03.439.239/0001-50</div><div>Rua Carajás, 522 centro - Barra do Garças MT - CEP 78.600-000</div></div>				Ref.: Tabela de Serviços SINAPI (DEZEMBRO/2024)		
				BDI	27,30%	
PROJETOS DE ENGENHARIA						
OBRA:		CONSTRUÇÃO DE UNIDADE ESCOLAR, QUADRA POLIESPORTIVA E PISCINA - RESIDENCIAL JARDIM DOS YPÊS			DATA:	11/02/2025
LOCAL:		RUA SÃO PAULO, LOTE 01 QD A58, RESIDENCIAL JARDIM DOS IPÊS - BARRA DO GARÇAS - MT			LEIS SOCIAIS:	106,84%
COMPOSIÇÃO DE PREÇOS / CIVIL						
11455	FERROLHO COM FECHO / TRINCO REDONDO, EM AÇO GALVANIZADO / ZINCADO, DE SOBREPOR, COM COMPRIMENTO DE 8" E ESPESSURA MINIMA DA CHAPA DE 1,50 MM	UN	0,066	20,33	1,34	
				TOTAL	R\$ 786,83	
ATLY CIV 080	EXECUÇÃO DE REFEITÓRIO EM CANTEIRO DE OBRA EM CHAPA DE MADEIRA COMPENSADA, NÃO INCLUSO MOBILIÁRIO E				M²	
SINAPI ou Cot. De Mercado	COMPONENTES	UN	Quantidade	Custos Unit. (R\$)	Custos Total (R\$)	
MÃO DE OBRA						
86934	BANCADA DE MARMORE SINTÉTICO 120 X 60CM, COM CUBA INTEGRADA, INCLUSO SIFÃO TIPO FLEXÍVEL EM PVC, VÁLVULA EM PLÁSTICO CROMADO TIPO AMERICANA E TORNEIRA CROMADA LONGA, DE PAREDE, PADRÃO POPULAR - FORNECIMENTO E INSTALAÇÃO. AF_01/2020	UN	0,027	459,89	12,32	
86943	LAVATÓRIO LOUÇA BRANCA SUSPENSO, 29,5 X 39CM OU EQUIVALENTE, PADRÃO POPULAR, INCLUSO SIFÃO FLEXÍVEL EM PVC, VÁLVULA E ENGATE FLEXÍVEL 30CM EM PLÁSTICO E TORNEIRA CROMADA DE MESA, PADRÃO POPULAR - FORNECIMENTO E INSTALAÇÃO. AF_01/2020	UN	0,027	265,65	7,11	
88262	CARPINTEIRO DE FORMAS COM ENCARGOS COMPLEMENTARES	H	1,116	25,26	28,17	
88489	PINTURA LÁTEX ACRÍLICA PREMIUM, APLICAÇÃO MANUAL EM PAREDES, DUAS DEMÃOS. AF_04/2023	M2	1,429	12,23	17,48	
89711	TUBO PVC, SERIE NORMAL, ESGOTO PREDIAL, DN 40 MM, FORNECIDO E INSTALADO EM RAMAL DE DESCARGA OU RAMAL DE ESGOTO SANITÁRIO. AF_08/2022	M	0,089	20,54	1,81	
89714	TUBO PVC, SERIE NORMAL, ESGOTO PREDIAL, DN 100 MM, FORNECIDO E INSTALADO EM RAMAL DE DESCARGA OU RAMAL DE ESGOTO SANITÁRIO. AF_08/2022	M	0,142	36,51	5,19	
89724	JOELHO 90 GRAUS, PVC, SERIE NORMAL, ESGOTO PREDIAL, DN 40 MM, JUNTA SOLDÁVEL, FORNECIDO E INSTALADO EM RAMAL DE DESCARGA OU RAMAL DE ESGOTO SANITÁRIO. AF_08/2022	UN	0,054	10,08	0,54	
ATLY CIV 081	PONTO DE CONSUMO TERMINAL DE ÁGUA FRIA (SUBRAMAL) COM TUBULAÇÃO DE PVC, DN 25 MM, INSTALADO EM RAMAL DE ÁGUA, INCLUSOS RASGO E CHUMBAMENTO EM ALVENARIA. AF_12/2014	UN	0,054	131,54	7,06	
90822	PORTA DE MADEIRA PARA PINTURA, SEMI-OCA (LEVE OU MÉDIA), 80X210CM, ESPESSURA DE 3,5CM, INCLUSO DOBRADIÇAS - FORNECIMENTO E INSTALAÇÃO. AF_12/2019	UN	0,027	368,51	9,87	
91170	FIXAÇÃO DE TUBOS HORIZONTAIS DE PVC ÁGUA, PVC ESGOTO, PVC ÁGUA PLUVIAL, CPVC, PPR, COBRE OU AÇO, DIÂMETROS MENORES OU IGUAIS A 40 MM, COM ABRAÇADEIRA METÁLICA RÍGIDA TIPO U PERFIL 1 1/4", FIXADA EM PERFILADO EM LAJE. AF_09/2023_PS	M	0,322	10,07	3,24	
91173	FIXAÇÃO DE TUBOS VERTICAIS DE PVC ÁGUA, PVC ESGOTO, PVC ÁGUA PLUVIAL, CPVC, PPR, COBRE OU AÇO, DIÂMETROS MENORES OU IGUAIS A 40 MM, COM ABRAÇADEIRA METÁLICA RÍGIDA TIPO U PERFIL 1 1/4", FIXADA EM PERFILADO EM PAREDE. AF_09/2023_PS	M	0,537	3,75	2,01	
91862	ELETRODUTO RÍGIDO ROSCAVEL, PVC, DN 20 MM (1/2"), PARA CIRCUITOS TERMINAIS, INSTALADO EM FORRO - FORNECIMENTO E INSTALAÇÃO. AF_03/2023	M	0,322	9,14	2,94	
91870	ELETRODUTO RÍGIDO ROSCAVEL, PVC, DN 20 MM (1/2"), PARA CIRCUITOS TERMINAIS, INSTALADO EM PAREDE - FORNECIMENTO E INSTALAÇÃO. AF_03/2023	M	0,537	11,95	6,41	
91911	CURVA 90 GRAUS PARA ELETRODUTO, PVC, ROSCÁVEL, DN 20 MM (1/2"), PARA CIRCUITOS TERMINAIS, INSTALADA EM PAREDE - FORNECIMENTO E INSTALAÇÃO. AF_03/2023	UN	0,107	16,21	1,74	
91924	CABO DE COBRE FLEXÍVEL ISOLADO, 1,5 MM², ANTI-CHAMA 450/750 V, PARA CIRCUITOS TERMINAIS - FORNECIMENTO E INSTALAÇÃO. AF_03/2023	M	0,859	3,07	2,63	
91926	CABO DE COBRE FLEXÍVEL ISOLADO, 2,5 MM², ANTI-CHAMA 450/750 V, PARA CIRCUITOS TERMINAIS - FORNECIMENTO E INSTALAÇÃO. AF_03/2023	M	2,550	4,49	11,45	
91937	CAIXA OCTOGONAL 3" X 3", PVC, INSTALADA EM LAJE - FORNECIMENTO E INSTALAÇÃO. AF_03/2023	UN	0,161	15,47	2,49	
92000	TOMADA BAIXA DE EMBUTIR (1 MÓDULO), 2P+T 10 A, INCLUINDO SUPORTE E PLACA - FORNECIMENTO E INSTALAÇÃO. AF_03/2023	UN	0,027	29,97	0,80	
92008	TOMADA BAIXA DE EMBUTIR (2 MÓDULOS), 2P+T 10 A, INCLUINDO SUPORTE E PLACA - FORNECIMENTO E INSTALAÇÃO. AF_03/2023	UN	0,134	46,34	6,21	
92023	INTERRUPTOR SIMPLES (1 MÓDULO) COM 1 TOMADA DE EMBUTIR 2P+T 10 A, INCLUINDO SUPORTE E PLACA - FORNECIMENTO E INSTALAÇÃO. AF_03/2023	UN	0,027	48,57	1,30	
92543	TRAMA DE MADEIRA COMPOSTA POR TERÇAS PARA TELHADOS DE ATÉ 2 ÁGUAS PARA TELHA ONDULADA DE FIBROCIMENTO, METÁLICA, PLÁSTICA OU TERMOACÚSTICA, INCLUSO TRANSPORTE VERTICAL. AF_07/2019	M2	1,451	20,63	29,93	
93358	ESCAVAÇÃO MANUAL DE VALA. AF_09/2024	M3	0,039	80,38	3,13	
93382	REATERRO MANUAL DE VALAS, COM COMPACTADOR DE SOLOS DE PERCUSSÃO. AF_08/2023	M3	0,010	23,73	0,23	

 <div>Prefeitura Municipal de Barra do Garças Estado de Mato Grosso</div>	ESTADO DE MATO GROSSO PREFEITURA MUNICIPAL DE BARRA DO GARÇAS CNPJ 03.439.239/0001-50 Rua Carajás, 522 centro - Barra do Garças MT - CEP 78.600-000	Ref.: Tabela de Serviços SINAPI (DEZEMBRO/2024)
		BDI 27,30%


PROJETOS DE ENGENHARIA			
OBRA:	CONSTRUÇÃO DE UNIDADE ESCOLAR, QUADRA POLIESPORTIVA E PISCINA - RESIDENCIAL JARDIM DOS YPÊS	DATA:	11/02/2025
LOCAL:	RUA SÃO PAULO, LOTE 01 QD A58, RESIDENCIAL JARDIM DOS IPÊS - BARRA DO GARÇAS - MT	LEIS SOCIAIS:	106,84%


COMPOSIÇÃO DE PREÇOS / CIVIL					
94210	TELHAMENTO COM TELHA ONDULADA DE FIBROCIMENTO E = 6 MM, COM RECOBRIMENTO LATERAL DE 1 1/4 DE ONDA PARA TELHADO COM INCLINAÇÃO MÁXIMA DE 10°, COM ATÉ 2 ÁGUAS, INCLUSO IÇAMENTO. AF_07/2019	M2	1,451	51,43	74,62
95240	LASTRO DE CONCRETO MAGRO, APLICADO EM PISOS, LAJES SOBRE SOLO OU RADIER, ESPESSURA DE 3 CM. AF_01/2024	M2	0,009	21,29	0,19
95241	LASTRO DE CONCRETO MAGRO, APLICADO EM PISOS, LAJES SOBRE SOLO OU RADIER, ESPESSURA DE 5 CM. AF_01/2024	M2	1,451	41,38	60,04
95805	CONDULETE DE PVC, TIPO B, PARA ELETRODUTO DE PVC SOLDÁVEL DN 25 MM (3/4"), APARENTE - FORNECIMENTO E INSTALAÇÃO. AF_10/2022	UN	0,188	22,91	4,30
95811	CONDULETE DE PVC, TIPO LB, PARA ELETRODUTO DE PVC SOLDÁVEL DN 25 MM (3/4"), APARENTE - FORNECIMENTO E INSTALAÇÃO. AF_10/2022	UN	0,027	19,72	0,52
103782	LUMINÁRIA TIPO PLAFON CIRCULAR, DE SOBREPOR, COM LED DE 12/13 W - FORNECIMENTO E INSTALAÇÃO. AF_09/2024	UN	0,161	25,35	4,08
97906	CAIXA ENTERRADA HIDRÁULICA RETANGULAR, EM ALVENARIA COM BLOCOS DE CONCRETO, DIMENSÕES INTERNAS: 0,6X0,6X0,6 M PARA REDE DE ESGOTO. AF_12/2020	UN	0,027	458,32	12,28
98102	CAIXA DE GORDURA SIMPLES, CIRCULAR, EM CONCRETO PRÉ-MOLDADO, DIÂMETRO INTERNO = 0,4 M, ALTURA INTERNA = 0,4 M. AF_12/2020	UN	0,027	184,95	4,95
98441	PAREDE DE MADEIRA COMPENSADA PARA CONSTRUÇÃO TEMPORÁRIA EM CHAPA SIMPLES, EXTERNA, SEM VÃO. AF_03/2024	M2	0,145	113,04	16,37
98441	PAREDE DE MADEIRA COMPENSADA PARA CONSTRUÇÃO TEMPORÁRIA EM CHAPA SIMPLES, EXTERNA, SEM VÃO. AF_03/2024	M2	0,167	113,04	18,85
98445	PAREDE DE MADEIRA COMPENSADA PARA CONSTRUÇÃO TEMPORÁRIA EM CHAPA SIMPLES, EXTERNA, COM ÁREA LÍQUIDA MAIOR OU IGUAL A 6 M², COM VÃO. AF_03/2024	M2	0,226	130,46	29,53
98446	PAREDE DE MADEIRA COMPENSADA PARA CONSTRUÇÃO TEMPORÁRIA EM CHAPA SIMPLES, EXTERNA, COM ÁREA LÍQUIDA MENOR QUE 6 M², COM VÃO. AF_03/2024	M2	0,177	161,54	28,51
101165	ALVENARIA DE EMBASAMENTO COM BLOCO ESTRUTURAL DE CONCRETO, DE 14X19X29CM E ARGAMASSA DE ASSENTAMENTO COM PREPARO EM BETONEIRA. AF_05/2020	M3	0,040	1010,20	40,40
101876	QUADRO DE DISTRIBUIÇÃO DE ENERGIA EM PVC, DE EMBUTIR, SEM BARRAMENTO, PARA 6 DISJUNTORES - FORNECIMENTO E INSTALAÇÃO. AF_10/2020	UN	0,027	85,74	2,29
101891	DISJUNTOR MONOPOLAR TIPO NEMA, CORRENTE NOMINAL DE 35 ATÉ 50A - FORNECIMENTO E INSTALAÇÃO. AF_10/2020	UN	0,107	29,11	3,12
3080	FECHADURA ESPELHO PARA PORTA EXTERNA, EM ACO INOX (MAQUINA, TESTA E CONTRA-TESTA) E EM ZAMAC (MACANETA, LINGUETA E TRINCOS) COM ACABAMENTO CROMADO, MAQUINA DE 40 MM, INCLUINDO CHAVE TIPO CILINDRO	CJ	0,027	76,75	2,05
10886	EXTINTOR DE INCENDIO PORTATIL COM CARGA DE AGUA PRESSURIZADA DE 10 L, CLASSE A	UN	0,027	200,17	5,36
10891	EXTINTOR DE INCENDIO PORTATIL COM CARGA DE PO QUIMICO SECO (PQS) DE 4 KG, CLASSE BC	UN	0,027	193,57	5,18
11587	FORRO DE PVC LISO, BRANCO, REGUA DE 10 CM, ESPESSURA APROXIMADA DE 8 MM (COM COLOCACAO / SEM ESTRUTURA METALICA)	M2	1,000	82,96	82,96
37525	TELA PLASTICA TECIDA LISTRADA BRANCA E LARANJA, TIPO GUARDA CORPO, EM POLIETILENO MONOFILADO, ROLO 1,20 X 50 M (L X C)	M	1,278	3,69	4,71
				TOTAL	R\$ 564,37


ATLY CIV 081	PONTO DE CONSUMO TERMINAL DE ÁGUA FRIA (SUBRAMAL) COM TUBULAÇÃO DE PVC, DN 25 MM, INSTALADO EM RAMAL DE					UN
SINAPI ou Cot. De Mercado	COMPONENTES	UN	Quantidade	Custos Unit. (R\$)		Custos Total (R\$)
MÃO DE OBRA						
89356	TUBO, PVC, SOLDÁVEL, DE 25MM, INSTALADO EM RAMAL OU SUB-RAMAL DE ÁGUA - FORNECIMENTO E INSTALAÇÃO. AF_06/2022	M	2,140	21,89		46,84
89362	JOELHO 90 GRAUS, PVC, SOLDÁVEL, DN 25MM, INSTALADO EM RAMAL OU SUB-RAMAL DE ÁGUA - FORNECIMENTO E INSTALAÇÃO. AF_06/2022	UN	1,180	9,04		10,66
89366	JOELHO 90 GRAUS COM BUCHA DE LATÃO, PVC, SOLDÁVEL, DN 25MM, X 3/4" INSTALADO EM RAMAL OU SUB-RAMAL DE ÁGUA - FORNECIMENTO E INSTALAÇÃO. AF_06/2022	UN	1,000	15,15		15,15
89395	TE, PVC, SOLDÁVEL, DN 25MM, INSTALADO EM RAMAL OU SUB-RAMAL DE ÁGUA - FORNECIMENTO E INSTALAÇÃO. AF_06/2022	UN	0,890	12,49		11,11
90443	RASGO LINEAR MANUAL EM ALVENARIA, PARA RAMAIS/ DISTRIBUIÇÃO DE INSTALAÇÕES HIDRÁULICAS, DIÂMETROS MENORES OU IGUAIS A 40 MM. AF_09/2023	M	2,140	7,37		15,77
90466	CHUMBAMENTO LINEAR EM ALVENARIA PARA RAMAIS/DISTRIBUIÇÃO DE INSTALAÇÕES HIDRÁULICAS COM DIÂMETROS MENORES OU IGUAIS A 40 MM. AF_09/2023	M	2,140	14,96		32,01
				TOTAL	R\$	131,54

<div><div><div>Prefeitura Municipal de</div><div>Barra do Garças</div><div>Estado de Mato Grosso</div></div></div>		<div><div>ESTADO DE MATO GROSSO</div><div>PREFEITURA MUNICIPAL DE BARRA DO GARÇAS</div><div>CNPJ 03.439.239/0001-50</div><div>Rua Carajás, 522 centro - Barra do Garças MT - CEP 78.600-000</div></div>		<div>Ref.: Tabela de Serviços</div> <div>SINAPI (DEZEMBRO/2024)</div>	
		<div>BDI</div>		<div>27,30%</div>	
<div>PROJETOS DE ENGENHARIA</div>					
<div>OBRA:</div>		<div>CONSTRUÇÃO DE UNIDADE ESCOLAR, QUADRA POLIESPORTIVA E PISCINA - RESIDENCIAL JARDIM DOS YPÊS</div>		<div>DATA:</div> <div>11/02/2025</div>	
<div>LOCAL:</div>		<div>RUA SÃO PAULO, LOTE 01 QD A58, RESIDENCIAL JARDIM DOS IPÊS - BARRA DO GARÇAS - MT</div>		<div>LEIS SOCIAIS:</div> <div>106,84%</div>	
<div>COMPOSIÇÃO DE PREÇOS / CIVIL</div>					

ATLY CIV 082	EXECUÇÃO DE ESCRITÓRIO EM CANTEIRO DE OBRA EM CHAPA DE MADEIRA COMPENSADA, NÃO INCLUSO MOBILIÁRIO E				M²
SINAPI ou Cot. De Mercado	COMPONENTES	UN	Quantidade	Custos Unit. (R\$)	Custos Total (R\$)
MÃO DE OBRA					
86888	VASO SANITÁRIO SIFONADO COM CAIXA ACOPLADA LOUÇA BRANCA - FORNECIMENTO E INSTALAÇÃO. AF_01/2020	UN	0,039	489,71	18,85
86934	BANCADA DE MARMORE SINTÉTICO 120 X 60CM, COM CUBA INTEGRADA, INCLUSO SIFÃO TIPO FLEXÍVEL EM PVC, VÁLVULA EM PLÁSTICO CROMADO TIPO AMERICANA E TORNEIRA CROMADA LONGA, DE PAREDE, PADRÃO POPULAR - FORNECIMENTO E INSTALAÇÃO. AF_01/2020	UN	0,019	459,89	8,87
86943	LAVATÓRIO LOUÇA BRANCA SUSPENSO, 29,5 X 39CM OU EQUIVALENTE, PADRÃO POPULAR, INCLUSO SIFÃO FLEXÍVEL EM PVC, VÁLVULA E ENGATE FLEXÍVEL 30CM EM PLÁSTICO E TORNEIRA CROMADA DE MESA, PADRÃO POPULAR - FORNECIMENTO E INSTALAÇÃO. AF_01/2020	UN	0,039	265,65	10,22
87548	MASSA ÚNICA, EM ARGAMASSA TRAÇO 1:2:8, PREPARO MANUAL, APLICADA MANUALMENTE EM PAREDES INTERNAS DE AMBIENTES COM ÁREA ENTRE 5M² E 10M², E = 10MM, COM TALISCAS. AF_03/2024	M2	0,039	27,62	1,06
87885	CHAPISCO APLICADO NO TETO OU EM ALVENARIA E ESTRUTURA, COM ROLO PARA TEXTURA ACRÍLICA. ARGAMASSA INDUSTRIALIZADA COM PREPARO EM MISTURADOR 300 KG. AF_10/2022	M2	0,205	13,14	2,68
88489	PINTURA LÁTEX ACRÍLICA PREMIUM, APLICAÇÃO MANUAL EM PAREDES, DUAS DEMÃOS. AF_04/2023	M2	4,498	12,23	55,00
87247	REVESTIMENTO CERÂMICO PARA PISO COM PLACAS TIPO ESMALTADA DE DIMENSÕES 35X35 CM APLICADA EM AMBIENTES DE ÁREA ENTRE 5 M2 E 10 M2. AF_02/2023_PE	M2	0,081	70,39	5,67
87779	EMBOÇO OU MASSA ÚNICA EM ARGAMASSA TRAÇO 1:2:8, PREPARO MECÂNICO COM BETONEIRA 400 L, APLICADA MANUALMENTE EM PANOS DE FACHADA COM PRESENÇA DE VÃOS, ESPESSURA DE 35 MM. AF_08/2022	M2	0,205	68,35	13,99
89482	CAIXA SIFONADA, PVC, DN 100 X 100 X 50 MM, FORNECIDA E INSTALADA EM RAMAIS DE ENCAMINHAMENTO DE ÁGUA PLUVIAL. AF_06/2022	UN	0,039	39,15	1,50
89711	TUBO PVC, SERIE NORMAL, ESGOTO PREDIAL, DN 40 MM, FORNECIDO E INSTALADO EM RAMAL DE DESCARGA OU RAMAL DE ESGOTO SANITÁRIO. AF_08/2022	M	0,139	20,54	2,85
89712	TUBO PVC, SERIE NORMAL, ESGOTO PREDIAL, DN 50 MM, FORNECIDO E INSTALADO EM RAMAL DE DESCARGA OU RAMAL DE ESGOTO SANITÁRIO. AF_08/2022	M	0,125	26,22	3,28
89714	TUBO PVC, SERIE NORMAL, ESGOTO PREDIAL, DN 100 MM, FORNECIDO E INSTALADO EM RAMAL DE DESCARGA OU RAMAL DE ESGOTO SANITÁRIO. AF_08/2022	M	0,147	36,51	5,37
89724	JOELHO 90 GRAUS, PVC, SERIE NORMAL, ESGOTO PREDIAL, DN 40 MM, JUNTA SOLDÁVEL, FORNECIDO E INSTALADO EM RAMAL DE DESCARGA OU RAMAL DE ESGOTO SANITÁRIO. AF_08/2022	UN	0,077	10,08	0,77
89726	JOELHO 45 GRAUS, PVC, SERIE NORMAL, ESGOTO PREDIAL, DN 40 MM, JUNTA SOLDÁVEL, FORNECIDO E INSTALADO EM RAMAL DE DESCARGA OU RAMAL DE ESGOTO SANITÁRIO. AF_08/2022	UN	0,058	10,31	0,59
89731	JOELHO 90 GRAUS, PVC, SERIE NORMAL, ESGOTO PREDIAL, DN 50 MM, JUNTA ELÁSTICA, FORNECIDO E INSTALADO EM RAMAL DE DESCARGA OU RAMAL DE ESGOTO SANITÁRIO. AF_08/2022	UN	0,019	14,72	0,28
89748	CURVA CURTA 90 GRAUS, PVC, SERIE NORMAL, ESGOTO PREDIAL, DN 100 MM, JUNTA ELÁSTICA, FORNECIDO E INSTALADO EM RAMAL DE DESCARGA OU RAMAL DE ESGOTO SANITÁRIO. AF_08/2022	UN	0,058	42,54	2,45
89784	TE, PVC, SERIE NORMAL, ESGOTO PREDIAL, DN 50 X 50 MM, JUNTA ELÁSTICA, FORNECIDO E INSTALADO EM RAMAL DE DESCARGA OU RAMAL DE ESGOTO SANITÁRIO. AF_08/2022	UN	0,058	23,96	1,38
89796	TE, PVC, SERIE NORMAL, ESGOTO PREDIAL, DN 100 X 100 MM, JUNTA ELÁSTICA, FORNECIDO E INSTALADO EM RAMAL DE DESCARGA OU RAMAL DE ESGOTO SANITÁRIO. AF_08/2022	UN	0,039	43,24	1,66
ATLY CIV 081	PONTO DE CONSUMO TERMINAL DE ÁGUA FRIA (SUBRAMAL) COM TUBULAÇÃO DE PVC, DN 25 MM, INSTALADO EM RAMAL DE ÁGUA, INCLUSOS RASGO E CHUMBAMENTO EM ALVENARIA. AF_12/2014	UN	0,096	131,54	12,68
90443	RASGO LINEAR MANUAL EM ALVENARIA, PARA RAMAIS/ DISTRIBUIÇÃO DE INSTALAÇÕES HIDRÁULICAS, DIÂMETROS MENORES OU IGUAIS A 40 MM. AF_09/2023	M	0,100	7,37	0,73
90466	CHUMBAMENTO LINEAR EM ALVENARIA PARA RAMAIS/DISTRIBUIÇÃO DE INSTALAÇÕES HIDRÁULICAS COM DIÂMETROS MENORES OU IGUAIS A 40 MM. AF_09/2023	M	0,100	14,96	1,49
90820	PORTA DE MADEIRA PARA PINTURA, SEMI-OCA (LEVE OU MÉDIA), 60X210CM, ESPESSURA DE 3,5CM, INCLUSO DOBRADIÇAS - FORNECIMENTO E INSTALAÇÃO. AF_12/2019	UN	0,039	336,89	12,97

<div><div><div>Prefeitura Municipal de</div><div>Barra do Garças</div><div>Estado de Mato Grosso</div></div></div>		<div><div>ESTADO DE MATO GROSSO</div><div>PREFEITURA MUNICIPAL DE BARRA DO GARÇAS</div><div>CNPJ 03.439.239/0001-50</div><div>Rua Carajás, 522 centro - Barra do Garças MT - CEP 78.600-000</div></div>		<div>Ref.: Tabela de Serviços</div> <div>SINAPI (DEZEMBRO/2024)</div>		
				<div>BDI</div>	<div>27,30%</div>	
PROJETOS DE ENGENHARIA						
OBRA:		CONSTRUÇÃO DE UNIDADE ESCOLAR, QUADRA POLIESPORTIVA E PISCINA - RESIDENCIAL JARDIM DOS YPÊS			DATA:	11/02/2025
LOCAL:		RUA SÃO PAULO, LOTE 01 QD A58, RESIDENCIAL JARDIM DOS IPÊS - BARRA DO GARÇAS - MT			LEIS SOCIAIS:	106,84%
COMPOSIÇÃO DE PREÇOS / CIVIL						
90822	PORTA DE MADEIRA PARA PINTURA, SEMI-OCA (LEVE OU MÉDIA), 80X210CM, ESPESSURA DE 3,5CM, INCLUSO DOBRADIÇAS - FORNECIMENTO E INSTALAÇÃO. AF_12/2019	UN	0,058	368,51	21,29	
91170	FIXAÇÃO DE TUBOS HORIZONTAIS DE PVC ÁGUA, PVC ESGOTO, PVC ÁGUA PLUVIAL, CPVC, PPR, COBRE OU AÇO, DIÂMETROS MENORES OU IGUAIS A 40 MM, COM ABRAÇADEIRA METÁLICA RÍGIDA TIPO U PERFIL 1 1/4", FIXADA EM PERFILADO EM LAJE. AF_09/2023_PS	M	0,530	10,07	5,33	
91173	FIXAÇÃO DE TUBOS VERTICAIS DE PVC ÁGUA, PVC ESGOTO, PVC ÁGUA PLUVIAL, CPVC, PPR, COBRE OU AÇO, DIÂMETROS MENORES OU IGUAIS A 40 MM, COM ABRAÇADEIRA METÁLICA RÍGIDA TIPO U PERFIL 1 1/4", FIXADA EM PERFILADO EM PAREDE. AF_09/2023_PS	M	1,734	3,75	6,50	
91341	PORTA EM ALUMINIO DE ABRIR TIPO VENEZIANA COM GUARNIÇÃO, FIXAÇÃO COM PARAFUSOS - FORNECIMENTO E INSTALAÇÃO. AF_12/2019	M2	0,032	651,81	21,11	
91862	ELETRODUTO RÍGIDO ROSCAVEL, PVC, DN 20 MM (1/2"), PARA CIRCUITOS TERMINAIS, INSTALADO EM FORRO - FORNECIMENTO E INSTALAÇÃO. AF_03/2023	M	0,530	9,14	4,84	
91870	ELETRODUTO RÍGIDO ROSCAVEL, PVC, DN 20 MM (1/2"), PARA CIRCUITOS TERMINAIS, INSTALADO EM PAREDE - FORNECIMENTO E INSTALAÇÃO. AF_03/2023	M	1,734	11,95	20,72	
91911	CURVA 90 GRAUS PARA ELETRODUTO, PVC, ROSCAVEL, DN 20 MM (1/2"), PARA CIRCUITOS TERMINAIS, INSTALADA EM PAREDE - FORNECIMENTO E INSTALAÇÃO. AF_03/2023	UN	0,193	16,21	3,12	
91924	CABO DE COBRE FLEXIVEL ISOLADO, 1,5 MM², ANTI-CHAMA 450/750 V, PARA CIRCUITOS TERMINAIS - FORNECIMENTO E INSTALAÇÃO. AF_03/2023	M	1,417	3,07	4,34	
91926	CABO DE COBRE FLEXIVEL ISOLADO, 2,5 MM², ANTI-CHAMA 450/750 V, PARA CIRCUITOS TERMINAIS - FORNECIMENTO E INSTALAÇÃO. AF_03/2023	M	3,469	4,49	15,57	
91928	CABO DE COBRE FLEXIVEL ISOLADO, 4 MM², ANTI-CHAMA 450/750 V, PARA CIRCUITOS TERMINAIS - FORNECIMENTO E INSTALAÇÃO. AF_03/2023	M	2,024	7,00	14,16	
91937	CAIXA OCTOGONAL 3" X 3", PVC, INSTALADA EM LAJE - FORNECIMENTO E INSTALAÇÃO. AF_03/2023	UN	0,173	15,47	2,68	
91945	SUPORTE PARAFUSADO COM PLACA DE ENCAIXE 4" X 2" ALTO (2,00 M DO PISO) PARA PONTO ELÉTRICO - FORNECIMENTO E INSTALAÇÃO. AF_03/2023	UN	0,058	13,41	0,77	
92000	TOMADA BAIXA DE EMBUTIR (1 MÓDULO), 2P+T 10 A, INCLUINDO SUPORTE E PLACA - FORNECIMENTO E INSTALAÇÃO. AF_03/2023	UN	0,077	29,97	2,31	
92008	TOMADA BAIXA DE EMBUTIR (2 MÓDULOS), 2P+T 10 A, INCLUINDO SUPORTE E PLACA - FORNECIMENTO E INSTALAÇÃO. AF_03/2023	UN	0,154	46,34	7,14	
92023	INTERRUPTOR SIMPLES (1 MÓDULO) COM 1 TOMADA DE EMBUTIR 2P+T 10 A, INCLUINDO SUPORTE E PLACA - FORNECIMENTO E INSTALAÇÃO. AF_03/2023	UN	0,135	48,57	6,55	
92543	TRAMA DE MADEIRA COMPOSTA POR TERÇAS PARA TELHADOS DE ATÉ 2 ÁGUAS PARA TELHA ONDULADA DE FIBROCIMENTO, METÁLICA, PLÁSTICA OU TERMOACÚSTICA, INCLUSO TRANSPORTE VERTICAL. AF_07/2019	M2	1,362	20,63	28,10	
92981	CABO DE COBRE FLEXIVEL ISOLADO, 16 MM², ANTI-CHAMA 450/750 V, PARA DISTRIBUIÇÃO - FORNECIMENTO E INSTALAÇÃO. AF_10/2020	M	0,193	17,10	3,29	
93358	ESCAVAÇÃO MANUAL DE VALA. AF_09/2024	M3	0,023	80,38	1,87	
93382	REATERRO MANUAL DE VALAS, COM COMPACTADOR DE SOLOS DE PERCUSSÃO. AF_08/2023	M3	0,006	23,73	0,14	
94210	TELHAMENTO COM TELHA ONDULADA DE FIBROCIMENTO E = 6 MM, COM RECOBRIMENTO LATERAL DE 1 1/4 DE ONDA PARA TELHADO COM INCLINAÇÃO MÁXIMA DE 10°, COM ATÉ 2 ÁGUAS, INCLUSO IÇAMENTO. AF_07/2019	M2	1,362	51,43	70,05	
94559	JANELA DE AÇO TIPO BASCULANTE PARA VIDROS, COM BATENTE, FERRAGENS E PINTURA ANTICORROSIVA, EXCLUSIVE VIDROS, ACABAMENTO, ALIZAR E CONTRAMARCO, FIXAÇÃO COM ARGAMASSA. FORNECIMENTO E INSTALAÇÃO. AF_11/2024	M2	0,029	684,45	19,78	
95240	LASTRO DE CONCRETO MAGRO, APLICADO EM PISOS, LAJES SOBRE SOLO OU RADIER, ESPESSURA DE 3 CM. AF_01/2024	M2	0,005	21,29	0,11	
95241	LASTRO DE CONCRETO MAGRO, APLICADO EM PISOS, LAJES SOBRE SOLO OU RADIER, ESPESSURA DE 5 CM. AF_01/2024	M2	1,356	41,38	56,10	
95805	CONDULETE DE PVC, TIPO B, PARA ELETRODUTO DE PVC SOLDÁVEL DN 25 MM (3/4"), APARENTE - FORNECIMENTO E INSTALAÇÃO. AF_10/2022	UN	0,289	22,91	6,62	
95811	CONDULETE DE PVC, TIPO LB, PARA ELETRODUTO DE PVC SOLDÁVEL DN 25 MM (3/4"), APARENTE - FORNECIMENTO E INSTALAÇÃO. AF_10/2022	UN	0,135	19,72	2,66	
96985	HASTE DE ATERRAMENTO, DIÂMETRO 5/8", COM 3 METROS - FORNECIMENTO E INSTALAÇÃO. AF_08/2023	UN	0,039	66,38	2,55	
103782	LUMINÁRIA TIPO PLAFON CIRCULAR, DE SOBREPOR, COM LED DE 12/13 W - FORNECIMENTO E INSTALAÇÃO. AF_09/2024	UN	0,116	25,35	2,93	

 <div>Prefeitura Municipal de Barra do Garças Estado de Mato Grosso</div>		<div>ESTADO DE MATO GROSSO PREFEITURA MUNICIPAL DE BARRA DO GARÇAS CNPJ 03.439.239/0001-50 Rua Carajás, 522 centro - Barra do Garças MT - CEP 78.600-000</div>		<div>Ref.: Tabela de Serviços SINAPI (DEZEMBRO/2024)</div>	
				BDI	27,30%
PROJETOS DE ENGENHARIA					
OBRA:		CONSTRUÇÃO DE UNIDADE ESCOLAR, QUADRA POLIESPORTIVA E PISCINA - RESIDENCIAL JARDIM DOS YPÊS		DATA:	11/02/2025
LOCAL:		RUA SÃO PAULO, LOTE 01 QD A58, RESIDENCIAL JARDIM DOS IPÊS - BARRA DO GARÇAS - MT		LEIS SOCIAIS:	106,84%
COMPOSIÇÃO DE PREÇOS / CIVIL					
103782	LUMINÁRIA TIPO PLAFON CIRCULAR, DE SOBREPOR, COM LED DE 12/13 W - FORNECIMENTO E INSTALAÇÃO. AF_09/2024	UN	0,077	25,35	1,95
97610	LÂMPADA COMPACTA DE LED 10 W, BASE E27 - FORNECIMENTO E INSTALAÇÃO. AF_09/2024	UN	0,039	12,49	0,48
97610	LÂMPADA COMPACTA DE LED 10 W, BASE E27 - FORNECIMENTO E INSTALAÇÃO. AF_09/2024	UN	0,039	12,49	0,48
97886	CAIXA ENTERRADA ELÉTRICA RETANGULAR, EM ALVENARIA COM TIJOLOS CERÂMICOS MACIÇOS, FUNDO COM BRITA, DIMENSÕES INTERNAS: 0,3X0,3X0,3 M. AF_12/2020	UN	0,039	171,96	6,62
97906	CAIXA ENTERRADA HIDRAULICA RETANGULAR, EM ALVENARIA COM BLOCOS DE CONCRETO, DIMENSÕES INTERNAS: 0,6X0,6X0,6 M PARA REDE DE ESGOTO. AF_12/2020	UN	0,019	458,32	8,84
98283	CABO TELEFÔNICO CCI-50 4 PARES, SEM BLINDAGEM, INSTALADO EM DISTRIBUIÇÃO DE EDIFICAÇÃO RESIDENCIAL - FORNECIMENTO E INSTALAÇÃO. AF_11/2019	M	0,617	10,20	6,29
98441	PAREDE DE MADEIRA COMPENSADA PARA CONSTRUÇÃO TEMPORÁRIA EM CHAPA SIMPLES, EXTERNA, SEM VÃO. AF_03/2024	M2	0,298	113,04	33,67
98441	PAREDE DE MADEIRA COMPENSADA PARA CONSTRUÇÃO TEMPORÁRIA EM CHAPA SIMPLES, EXTERNA, SEM VÃO. AF_03/2024	M2	0,343	113,04	38,76
98443	PAREDE DE MADEIRA COMPENSADA PARA CONSTRUÇÃO TEMPORÁRIA EM CHAPA SIMPLES, INTERNA, SEM VÃO. AF_03/2024	M2	0,158	93,42	14,76
98441	PAREDE DE MADEIRA COMPENSADA PARA CONSTRUÇÃO TEMPORÁRIA EM CHAPA SIMPLES, EXTERNA, SEM VÃO. AF_03/2024	M2	0,182	113,04	20,57
98445	PAREDE DE MADEIRA COMPENSADA PARA CONSTRUÇÃO TEMPORÁRIA EM CHAPA SIMPLES, EXTERNA, COM ÁREA LÍQUIDA MAIOR OU IGUAL A 6 M², COM VÃO. AF_03/2024	M2	0,465	130,46	60,71
98446	PAREDE DE MADEIRA COMPENSADA PARA CONSTRUÇÃO TEMPORÁRIA EM CHAPA SIMPLES, EXTERNA, COM ÁREA LÍQUIDA MENOR QUE 6 M², COM VÃO. AF_03/2024	M2	0,363	161,54	58,62
98447	PAREDE DE MADEIRA COMPENSADA PARA CONSTRUÇÃO TEMPORÁRIA EM CHAPA SIMPLES, INTERNA, COM ÁREA LÍQUIDA MAIOR OU IGUAL A 6 M², COM VÃO. AF_03/2024	M2	0,247	107,70	26,60
98448	PAREDE DE MADEIRA COMPENSADA PARA CONSTRUÇÃO TEMPORÁRIA EM CHAPA SIMPLES, INTERNA, COM ÁREA LÍQUIDA MENOR QUE 6 M², COM VÃO. AF_03/2024	M2	0,193	133,59	25,72
100556	CAIXA DE PASSAGEM PARA TELEFONE 15X15X10CM (SOBREPOR), FORNECIMENTO E INSTALACAO. AF_11/2019	UN	0,019	43,36	0,83
100665	JANELA DE MADEIRA (CEDRINHO/ANGELIM OU EQUIV.) DE ABRIR COM 4 FOLHAS (2 VENEZIANAS E 2 GUILHOTINAS), COM BATENTE, ALIZAR E FERRAGENS, EXCLUSIVE VIDROS, ACABAMENTO E CONTRAMARCO, FIXAÇÃO C/ PARAFUSO E ESPUMA - FORNECIMENTO E INSTALAÇÃO. AF_11/2024	M2	0,096	778,35	75,03
101165	ALVENARIA DE EMBASAMENTO COM BLOCO ESTRUTURAL DE CONCRETO, DE 14X19X29CM E ARGAMASSA DE ASSENTAMENTO COM PREPARO EM BETONEIRA. AF_05/2020	M3	0,024	1010,20	24,14
101875	QUADRO DE DISTRIBUIÇÃO DE ENERGIA EM CHAPA DE AÇO GALVANIZADO, DE EMBUTIR, COM BARRAMENTO TRIFÁSICO, PARA 12 DISJUNTORES DIN 100A - FORNECIMENTO E INSTALAÇÃO. AF_10/2020	UN	0,019	454,19	8,76
101891	DISJUNTOR MONOPOLAR TIPO NEMA, CORRENTE NOMINAL DE 35 ATE 50A - FORNECIMENTO E INSTALAÇÃO. AF_10/2020	UN	0,173	29,11	5,04
103328	ALVENARIA DE VEDAÇÃO DE BLOCOS CERÂMICOS FURADOS NA HORIZONTAL DE 9X19X19 CM (ESPESSURA 9 CM) E ARGAMASSA DE ASSENTAMENTO COM PREPARO EM BETONEIRA. AF_12/2021	M2	0,102	95,71	9,79
3080	FECHADURA ESPELHO PARA PORTA EXTERNA, EM AÇO INOX (MAQUINA, TESTA E CONTRA-TESTA) E EM ZAMAC (MACANETA, LINGUETA E TRINCOS) COM ACABAMENTO CROMADO, MAQUINA DE 40 MM, INCLUINDO CHAVE TIPO CILINDRO	CJ	0,058	76,75	4,43
3097	FECHADURA ROSETA REDONDA PARA PORTA DE BANHEIRO, EM AÇO INOX (MAQUINA, TESTA E CONTRA-TESTA) E EM ZAMAC (MACANETA, LINGUETA E TRINCOS) COM ACABAMENTO CROMADO, MAQUINA DE 40 MM, INCLUINDO CHAVE TIPO TRANQUETA	CJ	0,039	85,93	3,30
10886	EXTINTOR DE INCENDIO PORTATIL COM CARGA DE AGUA PRESSURIZADA DE 10 L, CLASSE A	UN	0,019	200,17	3,86
10891	EXTINTOR DE INCENDIO PORTATIL COM CARGA DE PO QUIMICO SECO (PQS) DE 4 KG, CLASSE BC	UN	0,019	193,57	3,73
11587	FORRO DE PVC LISO, BRANCO, REGUA DE 10 CM, ESPESSURA APROXIMADA DE 8 MM (COM COLOCACAO / SEM ESTRUTURA METALICA)	M2	0,994	82,96	82,44
				TOTAL	R\$ 1.020,39

 Prefeitura Municipal de Barra do Garças Estado de Mato Grosso	ESTADO DE MATO GROSSO PREFEITURA MUNICIPAL DE BARRA DO GARÇAS CNPJ 03.439.239/0001-50 Rua Carajás, 522 centro - Barra do Garças MT - CEP 78.600-000	Ref.: Tabela de Serviços SINAPI (DEZEMBRO/2024)
		BDI 27,30%


PROJETOS DE ENGENHARIA

OBRA:	CONSTRUÇÃO DE UNIDADE ESCOLAR, QUADRA POLIESPORTIVA E PISCINA - RESIDENCIAL JARDIM DOS YPÊS	DATA:	11/02/2025
LOCAL:	RUA SÃO PAULO, LOTE 01 QD A58, RESIDENCIAL JARDIM DOS IPÊS - BARRA DO GARÇAS - MT	LEIS SOCIAIS:	106,84%

COMPOSIÇÃO DE PREÇOS / CIVIL

ATLY CIV 083	ACABAMENTO LATERAL PARA A TELHA TERMOACÚSTICA - FORNECIMENTO E INSTALAÇÃO.				M
SINAPI ou Cot. De Mercado	COMPONENTES	UN	Quantidade	Custos Unit. (R\$)	Custos Total (R\$)
MATERIAIS					
1327	CHAPA DE AÇO FINA A FRIO BITOLA MSG 24, E = 0,60 MM (4,80 KG/M2)	KG	1,370	13,09	17,93
40547	PARAFUSO ZINCADO, AUTOBROCANTE, FLANGEADO, 4,2 MM X 19 MM	CENTO	0,060	28,03	1,68
MÃO DE OBRA					
88316	SERVEnte COM ENCARGOS COMPLEMENTARES	H	0,20	20,32	4,06
88323	TELHADISTA COM ENCARGOS COMPLEMENTARES	H	0,20	25,00	5,00
88315	SERRALHEIRO COM ENCARGOS COMPLEMENTARES	H	0,09	25,40	2,32
88251	AUXILIAR DE SERRALHEIRO COM ENCARGOS COMPLEMENTARES	H	0,02	21,50	0,49
				Total	R\$ 31,48

**COMPOSIÇÃO BASEADA NA SETOP CÓDIGO ED-25185, ED-29558 e memorial abaixo



ATLY CIV 084	GUARDA-CORPO EM TUBO DE AÇO INOX (PADRÃO NBR 9050) - SEM CORRIMÃO				M
SINAPI ou Cot. De Mercado	COMPONENTES	UN	Quantidade	Custos Unit. (R\$)	Custos Total (R\$)
MATERIAL					
COT-Y-25	TUBO EM AÇO INOX 1 1/2"	M	2,88	31,05	89,26
COT-Y-26	TUBO EM AÇO INOX 1"	M	9,68	20,42	197,64
MÃO DE OBRA					
88315	SERRALHEIRO COM ENCARGOS COMPLEMENTARES	H	5,510	25,40	139,95
88251	AUXILIAR DE SERRALHEIRO COM ENCARGOS COMPLEMENTARES	H	4,526	21,50	97,30
				TOTAL	R\$ 524,15

**COMPOSIÇÃO DA MÃO DE OBRA BASEADA NA SBC COMPOSIÇÃO 112561

ATLY CIV 085	GUARDA-CORPO EM TUBO DE AÇO INOX (PADRÃO NBR 9050) - COM CORRIMÃO DUPLO				M
SINAPI ou Cot. De Mercado	COMPONENTES	UN	Quantidade	Custos Unit. (R\$)	Custos Total (R\$)
MATERIAL					
COT-Y-25	TUBO EM AÇO INOX 1 1/2"	M	7,29	31,05	226,19
COT-Y-26	TUBO EM AÇO INOX 1"	M	12,41	20,42	253,39
MÃO DE OBRA					
88315	SERRALHEIRO COM ENCARGOS COMPLEMENTARES	H	15,590	25,40	395,98
88251	AUXILIAR DE SERRALHEIRO COM ENCARGOS COMPLEMENTARES	H	14,606	21,50	314,02
				TOTAL	R\$ 1.189,58

**COMPOSIÇÃO DA MÃO DE OBRA BASEADA NA SBC COMPOSIÇÃO 112561 E EMOP 18.016.0215-A